

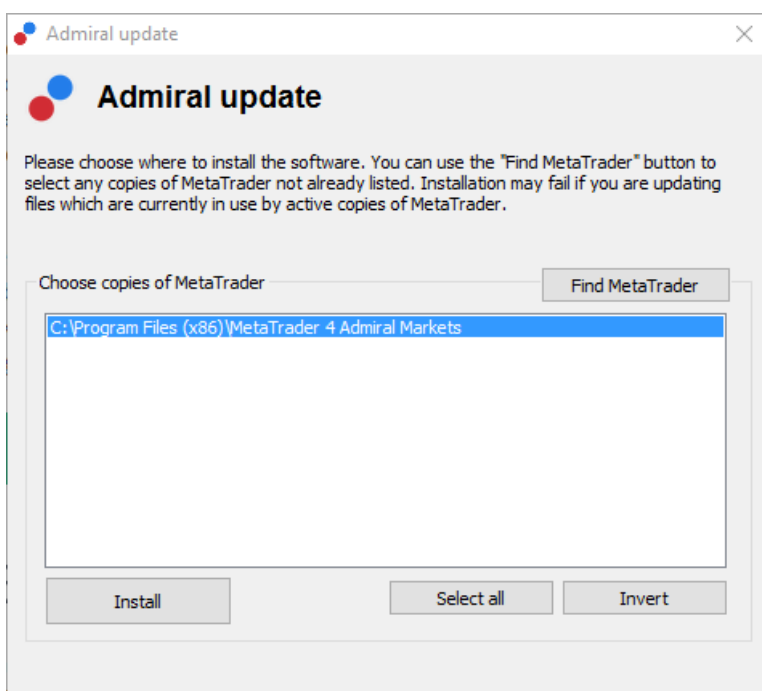
MT4 Supreme Edition Trading Central Indikator

V tem priročniku boste našli navodila za namestitev in uporabo za MT4 Supreme Edition. Namestitev in uporaba je enaka tudi v **nov MT5 Supreme Edition**. Preprosta sledite navodilom, ki so opisana v MetaTrader 5 Supreme Edition.

1. Uporaba Trading Central indikatorjev

[Prenesite MT4 Supreme Edition](#), poskrbite, da je MetaTrader 4 zaprt med postopkom nameščanja. Če ste namestili več različic MetaTrader 4 na vaš sistem, lahko najdete pravilno mapo namestitve ročno z theFind MetaTrader button.

Sledite navodilom, dokler namestitev ni dokončana, nato pa znova zaženite MetaTrader 4.



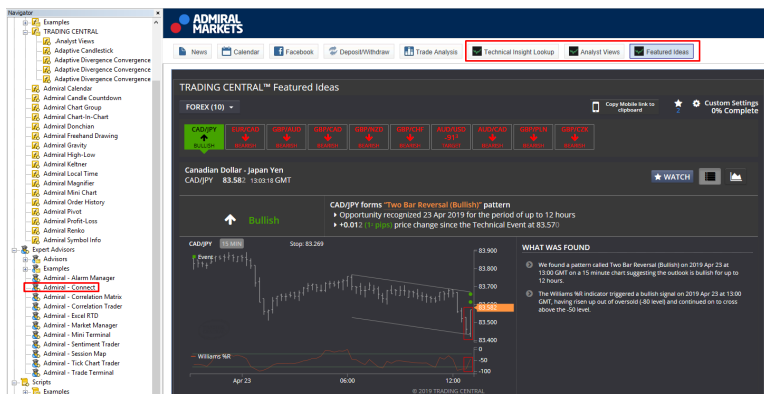
V tem trenutku MT4 Supreme Edition funkcioniira samo v okolju Windows.

Za Uporaba Trading Central indikatorjev:

Odprite nov grafikon ali kliknite na obstoječega v MetaTrader 4 or 5 (MT4/MT5), in Poiščite *Trading Central* na seznamu strokovni svetovalcev (EA) funkcije v navigacijskem oknu.

Zdaj bodisi:

Dvakrat kliknite, nato povlecite na graf, ali
Z desno miškino tipko pred zaprtjem Priloži na grafikon iz kontekstnega menija.



Nato lahko izberete svojo najljubšo funkcijo v zgornji orodni vrstici orodja Admiral-Connect.

Upoštevajte, da lahko uporabljate samo en EA na grafikon v MT4 & MT5 naenkrat. Če je EA že aktiven na grafikonu in nato dodate novega namreč zamenja obstoječi EA.

Za kativnost večih EA, preprosto odprete več grafikonov.

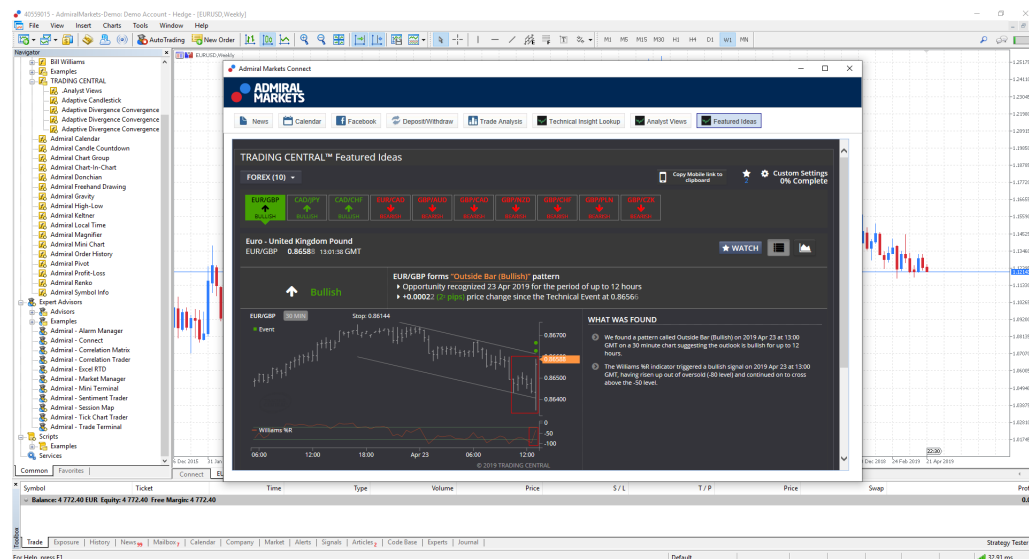
Dodatni tehnični kazalniki so na voljo v razdelku kazalniki v MT4 in MT5 Navigator. Lahko se odločite za uporabo naslednjih kazalcev:

1. Analitikov pogled
2. Adaptive Candlestick
3. Adaptive Divergence/Convergence Lines & Oscillators

2. Uporaba Trading Central indikatorjev

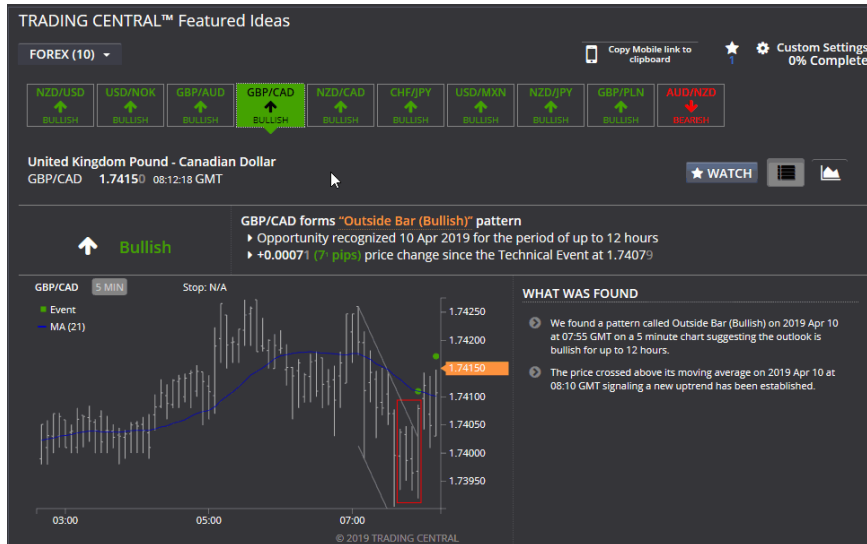
2.1. Forex Featured Ideas™

Indikator Forex Featured Markets Ideas™ prinaša izjemno veliko nepristranskih idej za trgovanje znotraj dneva, ki jih je zaznal nagradjeni tehnični analitik za prepoznavanje vzorcev Trading Central. Trgovalne ideje po vaši meri na željenem valutnem paru, časovnem okvirju in tehnični anlizi z našimi samodejnim orodjem in vaši osebni nastavitvi. Urejajte svoje posle in spremljajte svoj portfelj z našimi posodobitvami vsakič, ko pride do pomembnega tehničnega dogodka (Technical Event®).



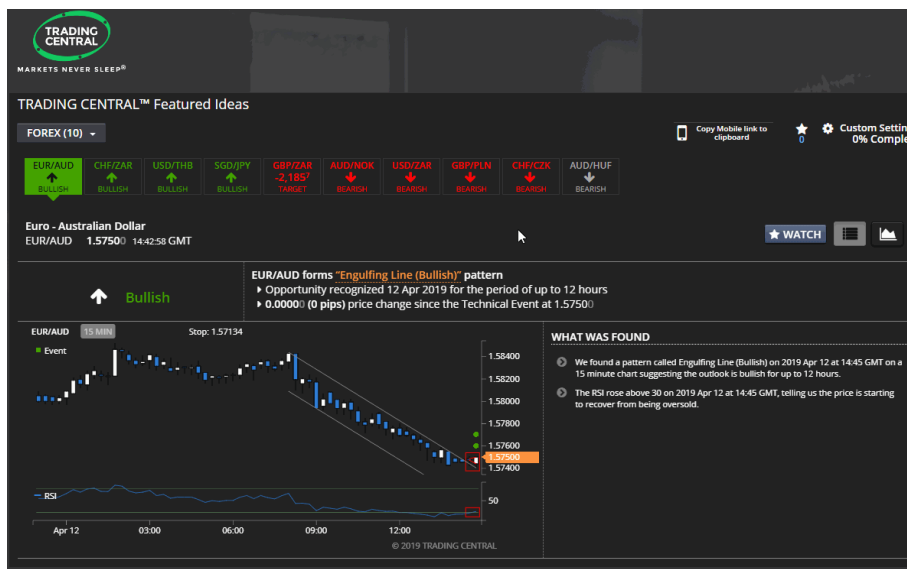
1. Dobrodošli na prijavi strani

Tukaj boste našli primerne trgovalne ideje, ki jih je odkril naš večkrat nagrajen iskalev vzorcev tehnične analize!



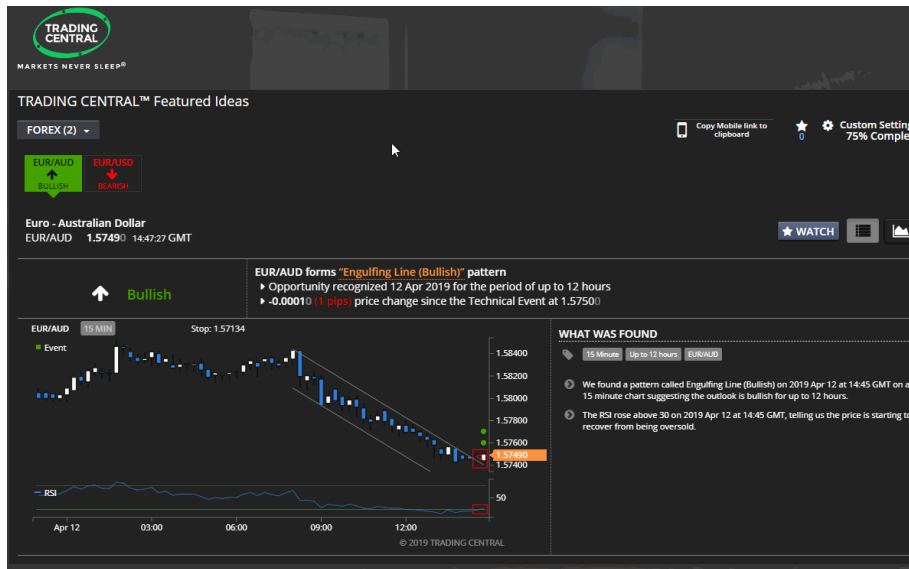
2. Prilagodite nastavitve za osebno ideje

Prilagodite filtre tako, da boste prejeli le ideje, ki se ujemajo z vašim edinstvenim trgovalnim slogom in interesom. Izberite vaš najljubši valutni par, časovni okvir, vrsto vzorca in še mnogo več!



3. Preberite več o Tehničnih analizah

Vsaka ideja ponuja pregleden komentar o tem, zakaj je bila ta ideja prikazana in kakšni so tehnični dogodki za ceno. Pregled nad vzorcem vas bo naučilo, da bodo tehnični vzorci in "gledanje" ideje omogočili, da spremljate, kako deluje, tako da lahko naslednjič, ko vidite ta vzorec, sprejmete samozavestno izobraževalno odločitev.



2.2. Technical Insight™

Technical Insight™ združuje izvedljivo in tehnično analizo praktično vsakega finančnega instrumenta, kar vlagateljem pomaga optimizirati svoje strategije trgovanja. Tehnični Insight™ z uravnoteženim naborom podrobnih, proaktivnih analitik, izobraževalnih smernic in prilagodljivostjo omogoča vlagateljem na vseh ravneh usposobljenosti prevzamejo nadzor nad svojimi naložbami.

1. Izgraditev samozavestnega vlagatelja

Each Technical Event® vključuje izobraževalne komentarje in druge podatke o dogodkih in pričakovane vplive na premiki cen.

Vlagatelji se lahko še naprej seznanjajo z vsemi instrumenti prek gumbov »Več o tem« in »Ogled zgodovinskih dogodkov«. To postopno razkritje informacij novim vlagateljem omogoča, da začnejo s trgovanjem in da lahko nadaljujejo učenje na lastno hitrost.



2. Učinkovita podpora, kadar je to potrebno.

Technical Summary Scor je majhna analitika, ki lahko doprinese veliko spremembo pri odločitvah investitorjev z bogatimi informacijami v Technical Insight™.

Ni potrebe, da bi se odločili skozi podrobnosti... Ocena prinaša strnjen tehnični izgled v treh časovnih okvirih. Z uporabo lastnega pristopa, ki temelji na dokazih, ocena pokaže smerne napovedi bodočega medvednega ali bikovskega ali nevtralnega trenda v kratkoročnih in dolgoročnih časovnih okvirih, da bi vam to zagotovilo poenostavljeno podporo v trenutku, ko je to najbolj potrebno.



Tehničnih dogodki zajemajo:

Technical Insight™ patentirano prepoznavanje vzorcev je povezano z največjo knjižnico tehnične analize v industriji, vključno s klasičnimi vzorci, svečniki, Elliott Waveom in kazalniki, kot so Bollingerjevi pasovi in MACD. To vam omogoča, da analizirate skoraj vse finančne instrumente, s katerimi se trguje na finančnih trgih, vključno z delnicami, ETF-ji, indeksi, valutami in terminskimi pogodbami.

Raziščite različne vzorce grafikonov, ki jih pokrivamo in njihove posledice na cene spodnjih instrumentov:

Klasični grafični vzorci

- **Bullish Chart Patterns:**
- Ascending Continuation Triangle
- Bottom Wedge / Triangle
- Continuation Diamond
- Continuation Wedge
- Diamond Bottom
- Double Bottom
- Flag
- Head and Shoulders Bottom
- Megaphone Bottom
- Pennant
- Rounded Bottom
- Symmetrical Continuation Triangle

- Triple Bottom
- Upside Breakout
- **Bearish Chart Patterns:**
 - Continuation Diamond
 - Continuation Wedge
 - Descending Continuation Triangle
 - Diamond Top
 - Double Top
 - Downside Breakout
 - Flag
 - Head and Shoulders Top
 - Megaphone Top
 - Pennant
 - Rounded Top
 - Symmetrical Continuation Triangle
 - Top Triangle - Top Wedge
 - Triple Top
- **Indikatorji**
 - Double Moving Average Crossover
 - Price Crosses Moving Average
 - Triple Moving Average Crossover

Kratkoročne grafični vzorci

- **Bikovski grafični vzorec:**
 - Engulfing Line
 - Exhaustion Bar
 - Gravestone
 - Hammer
 - Inside Bar
 - Inverted Hammer
 - Island Bottom
 - Key Reversal Bar
 - Outside Bar
 - Two Bar Reversal
- **Bearish Chart Patterns:**
 - Engulfing Line
 - Exhaustion Bar
 - Gravestone
 - Hanging Man
 - Inside Bar
 - Island Top
 - Key Reversal Bar
 - Outside Bar
 - Shooting Star
 - Two Bar Reversal
- **Drugo:**
 - Gap Down
 - Gap Up
- **Oscillator**
 - Bollinger Bands
 - Commodity Channel Index (CCI)
 - Fast Stochastic
 - Intermediate-term KST
 - Momentum
 - Moving Average Convergence/ Divergence (MACD)
 - Relative Strength Index (RSI)

- Slow Stochastic
- Williams %R

3. Več informacij

Obiščite naše [YouTube kanale](#), ki predstavlja posnetke trgovanj, navodila, vaje in najaktualnejše posnetke.

Razkritje: Admiral Markets Cyprus Ltd nudi kvote brezplačno na podlagi tehnologije strokovnjakov v MT4. Tako kot pri vseh EA so ti aktivni le, če je vaš MetaTrader vzpostavil povezavo z internetom in našimi strežniki. Admiral Markets Cyprus Ltd je temeljito preizkušen in prepričan o njihovi tehnični zanesljivosti. Toda, kot pri vseh tehnologijah, ne moremo v celoti izključiti okvare. Prepričajte se, da v celoti razumete funkcionalnost vseh dodatkov in razširitev, npr. s svojo široko uporabo z brezplačnim demo računom Admiral Markets Cyprus Ltd. Admiral Markets Cyprus Ltd ne more prevzeti odgovornosti za izgubo ali drugo škodo zaradi tehničnih zapletov.