

MT4 Supreme Edition Global Opinion

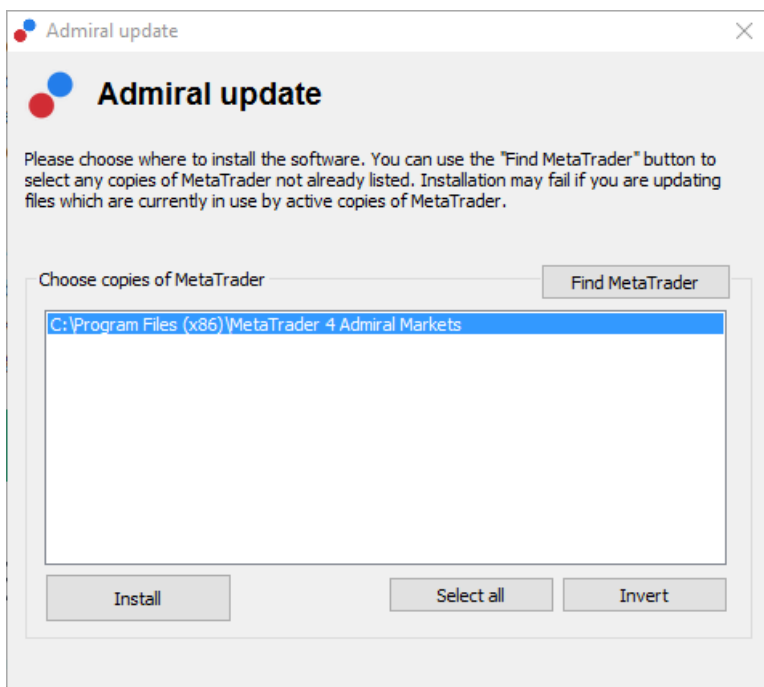
V tem priročniku boste našli navodila za namestitev in uporabo za MT4 Supreme Edition. Namestitev in uporaba je enaka v **nov MT5 Supreme Edition**. Preprosta uporaba navodil, ki so opisana v MetaTrader 5 Supreme Edition.

1. Global Opinion pregled

1.1. Odpiranje dodatka Global Opinion

[Prenesite si MT4 Supreme Edition](#), bodite pozorni, da je MetaTrader 4 (MT4) zaprt med inštaliranjem.

Odprite datoteko *.zip*, ko je prenos končano in *dvakrat-kliknite Admiral-MT4-Apps.exe* znotraj datoteke *.zip* izvršite to. To bi moralo poskrbeti za namestitev pomočnika.



Za pričetek Global Opinion dodatka, odprite grafikon za kateri koli simbol v MetaTrader 4 (MT4) trgovalni platformi. Nato dodamo Expert Advisor (EA) *Admiral Radial Gauge, Linear Gauge or Market Watch*, na grafikon. Zdaj bodisi:

1. *dvakrat-kliknite* na EA v MT4 Navigator seznam in povlecite EA na grafikon, ali
2. *z desno miškino tipko* njegovo ime in izberite *priloži na grafikon* iz kontekstnega menija.

Upoštevajte, da lahko uporabljate samo en EA na grafikon v MT4. Če EA že teče na grafikonu bo dodajanje trade terminala nadomestil obstoječi EA. Za uporabo večih oz sočasno uporabo trade terminal in drugega EA, preprosto odprete več grafikonov.

1.2. Namestitev za Mac OS X

Kot že rečeno, nekateri kazalci Admirals lahko uporabimo pri Mac OS X, vključno s Global Opinion, Candle Countdown, High-Low, Local Time, Order History, Pivot and Spread.

Če želite prejeti datoteke za namestitev na Mac, se obrnite na našo servisno službo.

Zagotoviti pravilno zaprtje MetaTrader 4 pred poskusom namestitve. Pravilno zapreti programsko opremo:

1. *z desno miškino tipko* MetaTrader 4 simbol
2. kliknite za možnost zaprtja.

Če želite namestiti dodatke:

1. odprite vašo mapo *Programi*
2. poiščite program *MetaTrader 4 Admirals*, nato
3. z *desno miškino tipko*, in
4. kliknite možnost *Prikaži vsebino*
5. v novem oknu odpre pot do te mape: *Program Files* → *drive_c* → *kazalnikov MetaTrader 4 Admiral Markets* → *MQL 4* → (nb: to je, kjer ste prilepiti datoteke indikator, opredeljene glede na njihovo vrsto datoteke .ex4)
6. ko je to storjeno, zaženite MetaTrader 4.

1.3. Global Opinion komponente

Global Opinion pripomoček je sestavljen iz treh komponent:

1. Market Alerts
2. Radial Gauge
3. z *desno miškino tipko*, in
4. Linear Gauge

Ta revolucionarna nova orodja za trgovanje izkoriščajo moč novic na globalnem nivoju, in sicer z zaznavanjem subtilnih, vendar pomembnih sprememb na negotovih finančnih trgih. Branje in spremljanje milijonov finančnih novic in vsebin preko socialnih medijev vsak dan, daje trgovcem neprimerljivo prednost, preko tega orodja je bistveno lažje videti razpoloženje udeležencev na trgu.

Orodje Global Opinion drastično zmanjšajo količino časa in napora, ki jo morajo trgovci porabiti za vsakodnevne raziskave; s poudarkom na najboljših sredstvih za trgovanje in signaliziranju sprememb sentimenta trga, ki bi lahko neposredno vplival na trgovalne uspehe.

2. Komponente

2.1. Market Alerts

Orodje Market Alerts je izdelana posebej za prepoznavanje novih trgovalnih idej, ki jih pogosto ni mogoče zaznati z uporabo tradicionalnih orodij.

The screenshot shows the 'Market Alerts' interface. At the top, there is a search bar with 'Commodity' selected and a frequency filter set to 'Daily'. Below this is a 'Confidence' slider ranging from 27% to 85%. The main content area lists several alerts for 'Gold', each with a '1 Hour ago' timestamp, a confidence level (60% or 40%), and a '12h' duration. A legend at the bottom indicates that green arrows represent 'Bearish' and red arrows represent 'Bullish'.

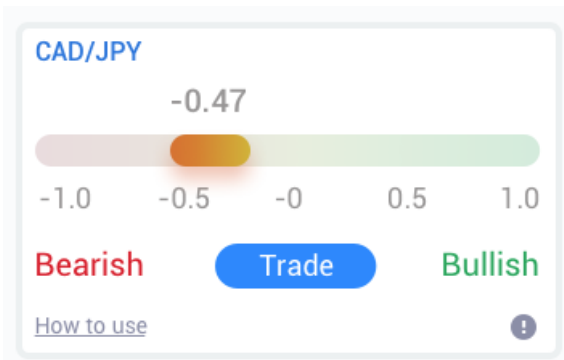
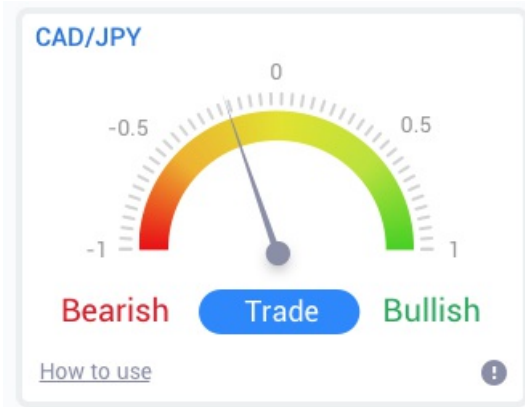
Primeren za trgovce na vseh ravneh izkušenj, iskanje novih zamisli je zelo enostavno z razpoložljivimi številnimi filtri, ki se lahko uporabijo za izpostavitve trgovanj, in tako najbolj ustrezajo vašemu stilu trgovanja, stanju sredstev in predvidenem tveganju.

Zaradi velikih kratkoročnih sprememb v času novic, je orodje primerno za primerjanje zgodovinskih dogodkov, določitve učinkov, ki so ga imeli na ceno, in kako hitro so se zgodile spremembe, ki pomagajo napovedati preobrat ali nadaljevanje.

Kombinirajte Markets Alerta z Radialnimi in Linearnimi merilniki in si tako ustvarite še močnejše kazalnike. Ko sta oba orodja usklajena, je verjetnost gibanja cene bistveno višja.

2.2. Radialni in linearni merilniki

Global Opinion Linear in Radial gauges lahko zagotovita, da dobite z no-nonsense prikazom trga soglasje k določitvi sredstev. To lahko pomaga pri potrditvi ali gradnji zaupanja v vaše trgovalne ideje.



Ker orodja uporabljajo podatke o sentimentu, ne pa cene, so močan dodatni kazalnik, ki ga lahko uporabljate sami ali ob obstoječih trgovalnih orodjih, da odkrijete možnosti trgovanja. Druga možnost je, da ko ste odprli svojo trgovalno pozicijo, lahko ta orodja delujejo kot odlično orodje za spremljanje, ki vam pomagajo določiti, kdaj izstopiti iz trgovanja.

Z izjemno hitrostjo, Radial in Linear merilniki nudijo takojšen vizualni posnetek o tem, kako se v nasprotju z zadnjih 30 dnevi gradi razpoloženje - ali po željeni časovni lestvici.

Prikaz enega ali več sredstev v enem pogledu; Izberite vrsto sentimenta, ki ga želite spremljati, in obdobje, ki ga želite primerjati.

Če uporabljate v MT4, se bodo merilniki prikazali na vaših grafih.

3. Pogosto zastavljena vprašanja

- Razširitve podpirajo druge jezike?** Vsi Admiral Supreme Edition plug-ini so lahko prikazani v drugih jezikih. Če nastavite MetaTrader v še eden jezik, vendar svoje EAs so še vedno prikazani v angleščini, izberite možnost *pogleda* ali vaš regionalni ekvivalent, potem:
 - izberite *jezike* in nastavite vaš MetaTrader v angleški
 - znova zaženite programsko opremo in nato ponastavite na vaš željeni jezik in
 - znova zaženite.
 To bi moralo nastavitii vse vaše EA na katerikoli jezik želite.
- Je da dodatek na voljo za MacOS?** Trenutno še ne.
- Je da dodatek na voljo za MT5?** Trenutno še ne.
- Zakaj ali vrhovni Edition funkcije preneha delovati z moj demo račun?** Ko se prikaže obvestilo rek, *še naprej uporabljati vrhovni izdaja, prosim uporabi za pravi račun*, je 30 dni od prost navada za naše vrhovne razširitev zmanjkalo. Lahko obrnite na našo podporo strankam in zahtevajo trajno aktiviranje teh funkcij za demo račun.
- Lahko odstranite izbrane plug-ins iz moje MetaTrader?** Ja, lahko preprosto *desno tipko miške kliknite* plug-in v oknu navigator in izberite *Izbriši* iz kontekstnega menija.

4. Več podatkov

Obiščite naše [YouTube kanale](#) (v angleščini), spremljate posnetkov trgovanja v živo, navodila, tutorial,

o Global Opinion pripomočku in še mnoge druge teme.

Opozorilo:

Admiral Markets UK Ltd dobave teh dodatkov, ki je brezplačno, ki temelji na tehnologiji strokovni svetovalec v na MT4. Kot pri vseh EAs, to so samo aktivne, ko vaš MetaTrader vzpostavi povezavo z internetom in naših strežnikih. Admiral Markets UK Ltd je temeljito preskusiti in prepričan sam svoje tehnične zanesljivosti. Vendar, z vso tehnologijo, okvare lahko nikoli mogoče popolnoma izključiti. Poskrbite, da boste popolnoma razumeli vse dodatke in razširitve, npr. z praktičiranja njihova uporaba obširno z brezplačno demo račun Admiral trgov UK Ltd Admiral Markets UK Ltd lahko ne prevzema odgovornosti za izgube ali druge škode, nastale zaradi tehničnih zapletov.