

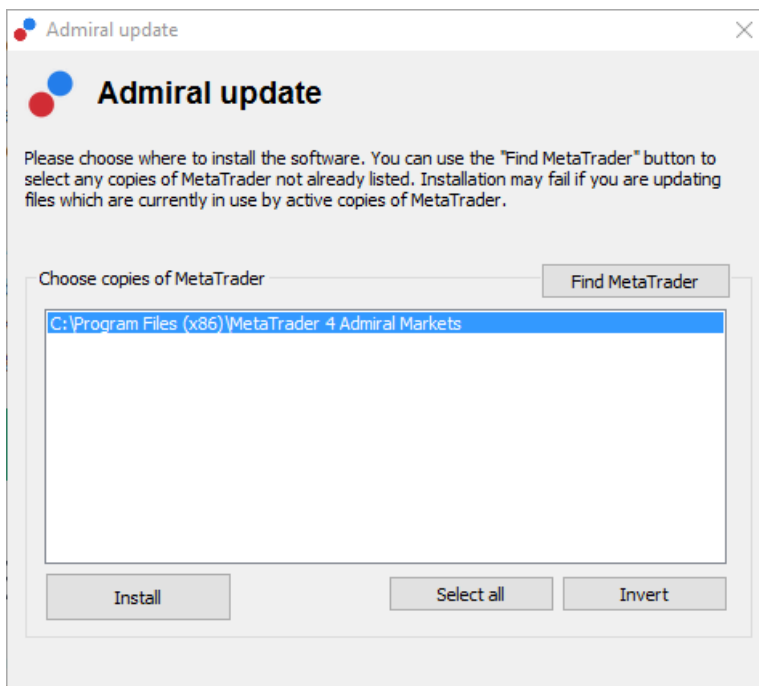
MT4 Supreme Edition Admiral Connect

В этом руководстве Вы найдете инструкции по установке и использованию MT4 Supreme Edition. Процесс установки и использования такой же и для **нового MT5 Supreme Edition**.

1. Настройки Admiral Connect

[Скачайте MT4 Supreme Edition](#) и убедитесь, что MetaTrader 4 закрыт во время процесса установки.

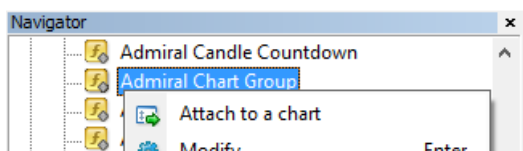
Откройте *.zip* файл после завершения загрузки и *двойным щелчком Admiral-MT4-Apps.exe* внутри архива *.zip* для его выполнения. Это позволит запустить установку.



Если у вас установлено несколько Mt4, используйте кнопку *Найти MetaTrader*, чтобы найти правильную версию.

Нажмите *Install* и следуйте инструкциям на экране, пока установка не завершится.

Пожалуйста, обратите внимание, что дополнение Admiral Connect в настоящее время поддерживается только для Windows.



После установки Вы можете найти советников в окне Навигатор программного интерфейса MetaTrader. Чтобы поместить один из них на график:

1. *правой кнопкой мыши* по выбранному индикатору, и
2. выберите *присоединить к графику*, или
3. перетащить индикатор непосредственно в окно графика.

2. Новости в реальном времени через Admiral Connect

Admiral Connect может отображать Ваши новости в режиме реального времени. Вы можете настроить, какие каналы Вы хотите отслеживать, включен набор из нескольких языков.

2.1. Добавить новые Rss каналы

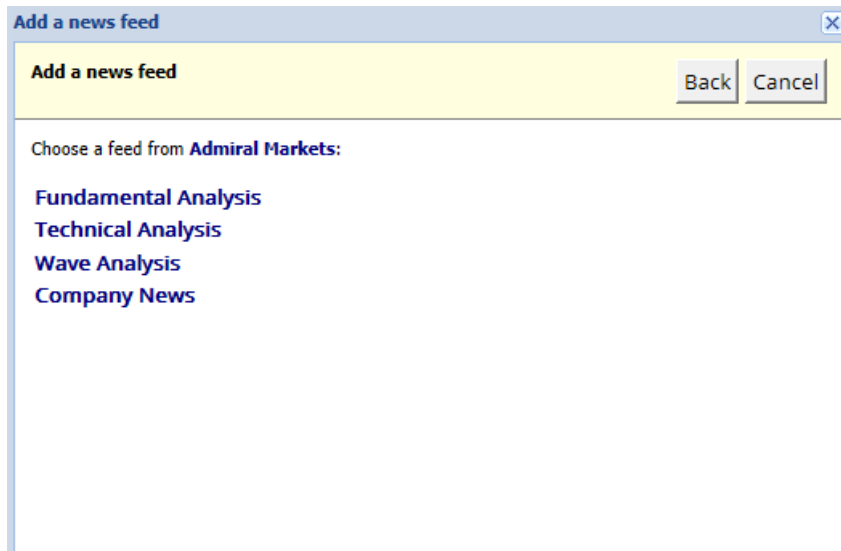
Каналы можно добавлять как только Admiral Connect становится активен на графике.

Чтобы добавить их:

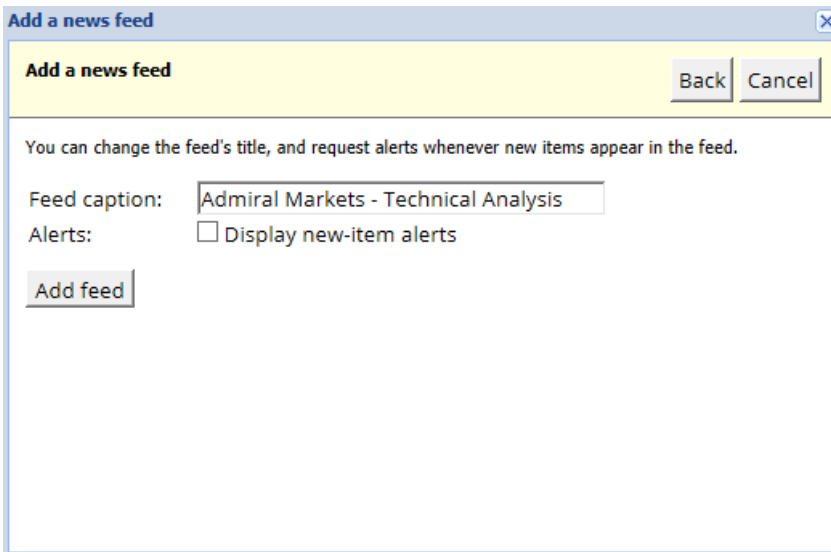
1. Нажмите кнопку *Add a feed* в верхней части интерфейса Admiral Connect и откроется новое окно с доступными каналами



2. Выберите поставщика и один из предлагаемых каналов новостей



3. Подтвердите свой выбор, нажав кнопку *Add a feed* в следующем интерфейсе.



Для просмотра каналов новостей на другом языке:

1. Установите Ваш MT4 на соответствующий язык, затем
2. Выберите соответствующий канал новостей из предлагаемого выбора.

Например *Jandaya* — имя немецкого канала.

2.2. Фильтры

Также можно фильтровать каналы новостей. Например можно настроить Admiral Connect так, что он будет отображать новости, который включают конкретную ключевую фразу.

Для этого нажмите кнопку «*Add filter*» в верхней части интерфейса. Если Вы хотите установить более одной ключевой фразы, их можно разделить с помощью запятой.

Например по ключевой фразе *EUR/USD, GBP/USD* будут найдены все новостные сообщения, которые включают *EUR/USD* и *GBP/USD*.

Кроме того у Вас есть возможность установить звуковой сигнал для новостей, которые включают Ваши конкретные ключевые фразы.

2.3. Удаление каналов новостей

Если Вы хотите удалить канал новостей, выберите его в раскрывающемся меню в левом верхнем углу интерфейса. Нажмите кнопку *Edit*, а затем выберите *Remove* канал, чтобы избавиться от него.

2.4. Расстыковка окна

Окно Admiral Connect можно отстыковывать от Вашего MetaTrader. Admiral Connect откроется в отдельном окне, которое можно перетаскивать на другие мониторы в случае, если Вы используете более одного.

Для этого нажмите кнопку *Undock window* в верхней части интерфейса. Чтобы отменить это изменение, просто выберите *Re-dock window* кнопку, которая заменила кнопку отстыковки.

3. Ввод/вывод

Deposit/Withdraw кнопки в верхней части интерфейса Admiral Connect перенаправят Вас в кабинет трейдера в Вашем браузере. Кабинет трейдера позволяет Вам удобно работать с вводом и выводом средств.

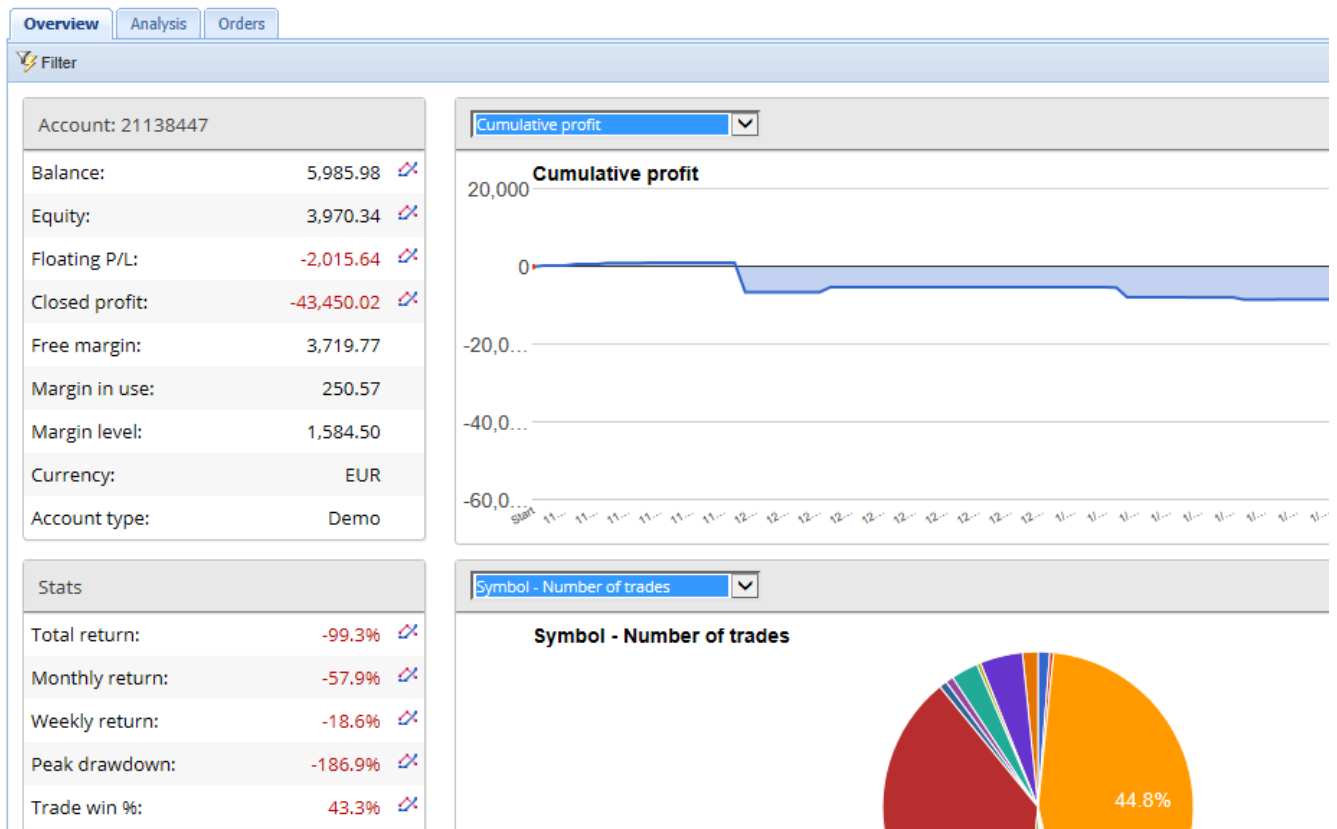
4. Анализ торговли

Admiral Connect позволяет анализировать Ваши сделки и улучшить свою торговую стратегию, основываясь на результатах. Он отображает Ваши сильные и слабые места и уникальные сведения, чтобы помочь Вам с вашими торговыми решениями.

4.1. Обзор

Overview меню отображает информацию обо всем Вашем торговом счете. Несколько диаграмм и графиков, дополняют имеющиеся здесь данные.

Вы можете получить немедленно информацию об остатке на счете, капитале, открытых позициях и прибыли/убытках и др.



4.2. Анализ

Analysis меню позволяет анализировать каждый торгуемый символ и рынок отдельно. Admiral Connect формирует отчет по Вашим сделкам и отображает сжатые данные, такие как:

1. количество ордеров в соответствующих символах
2. Валовая прибыль и убытки
3. Прибыльные/убыточные позиции
4. Ваши лучшие сделки.

Обратите внимание, что на правой стороне окна есть полоса прокрутки, которая позволяет отображать больше информации путем прокрутки вниз.

4.3. Ордера

Меню *Orders* отображает подробную историю выполненных ордеров. Это включает каждый ордер, который Вы выставили в Вашем торговом счете.

Кроме того можно использовать функции комплексных фильтров для поиска одной или нескольких конкретных сделок. Вы можете задать собственные условия и критерии, такие, как конкретные временные рамки или минимальный объем.

Обратите внимание, что несколько страниц ордеров отображаются, если это применимо.

Используйте стрелки в нижней части окна Admiral Connect, чтобы получить доступ к дополнительным страницам.

5. Тепловая карта

Она показывает лучшие двигатели торгов дня и позволяет сравнивать их. Например Вы можете сравнить их со вчерашними.

Вы также можете найти более интересные статистические данные, такие как:

1. обзор отдельных инструментов и их движения
2. пики плюс нижние точки, и
3. другие полезные функции.

6. Часто Задаваемые Вопросы (FAQ)

1. **Расширения поддерживают другие языки?** Все плагины Admiral Supreme могут быть отображены на нескольких других языках. Если Вы переустановите MetaTrader на другой язык, но Ваши советники по-прежнему будут отображаться на английском языке, выберите *View* или Ваш региональный эквивалент, затем:
 - Выберите *Languages* и установите Ваш MetaTrader на английский
 - Перезапустите программу и затем сбросить его на нужный язык, и
 - перезапустите программу снова.Это должно установить все Ваши советники на любой нужный Вам язык.
2. **Это расширение для MacOS?** Нет.
3. **Это расширение доступно для MT5?** Нет.
4. **Что делать, когда бесплатный пробный период закончится?** Если отображается сообщение, *To continue using Supreme Edition, please apply for real account*, 30-дневный испытательный период для Supreme истек. В этом случае, свяжитесь с нашей службой поддержки клиентов. Мы с удовольствием дадим неограниченное пользование Supreme для Вашего демо-счета.
5. **Могу ли я удалить выбранные индикаторы и советники из моего MetaTrader?** Да, Вы можете просто *right-click* любой конкретный индикатор или советник в окне навигатора и выберите *Delete* из контекстного меню.

7. Больше информации

Вы можете посетить наш [YouTube канал](#) для того, чтобы найти записи наших вебинаров по дейтрейдингу, [расширению Supreme](#) и общей работы с программой MetaTrader 4.

Предупреждение:

Обратите внимание, эти дополнения предоставляются бесплатно, на основе технологии советников (EA) в MT4 & MT5. Как и в случае с советниками, они активны только при наличии стабильного подключения Вашего MetaTrader к Интернету и нашим серверам. Хотя EA были тщательно протестированы и достаточно надежны с технической точки зрения, полностью исключить возможность неисправности нельзя. Убедитесь, что Вы полностью понимаете функции всех надстроек и расширений, например практикуя их применение на демо-счете. Admirals не берет на себя ответственность за потери или ущерб, вызванный использованием советников.