

Глобальный Взгляд от MT4 Supreme Edition

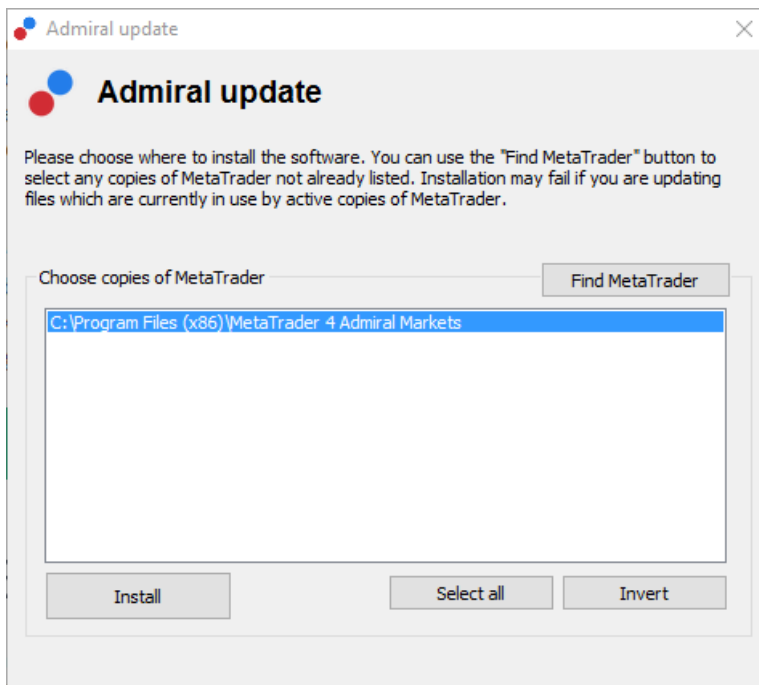
В этом руководстве Вы найдете инструкции по установке и использованию MT4 Supreme Edition. Процесс установки и использования такой же и для **нового MT5 Supreme Edition**.

1. Обзор виджетов Глобального Взгляда

1.1. Как открыть виджеты Глобального Взгляда?

[Скачайте MT4 Supreme Edition](#) и убедитесь, что MetaTrader 4 закрыт во время процесса установки.

Откройте .zip файл после завершения загрузки и *дважды щелкните Admiral-MT4-Apps.exe* внутри архива .zip для его выполнения. Это позволит запустить установку.



Чтобы запустить виджеты Глобального взгляда, откройте график на любой символ в торговой платформе the MetaTrader 4 (MT4). Затем добавьте советник (EA) *Admiral Radial Gauge, Linear Gauge или Market Watch*, на график. Теперь либо:

1. *дважды щелкните* на EA в списке MT4 Navigator и перетащите EA на график, или
2. *щелкните правой кнопкой мыши* на его имя и выберите *Присоединить к графику* из контекстного меню.

Обратите внимание, что Вы можете запускать только один советник EA в одном графике в MT4. Если советник уже работает на графике, добавление Trade Terminal заменит существующие EA. Для запуска Trade Terminal и еще одного EA, просто откройте больше одного графика.

1.2. Установка для Mac OS X

Как упоминалось ранее, некоторые индикаторы Admirals могут быть использованы под Mac OS X включая Глобальный Взгляд, Candle Countdown, High-Low, Local Time, Order History, Pivot и Spread.

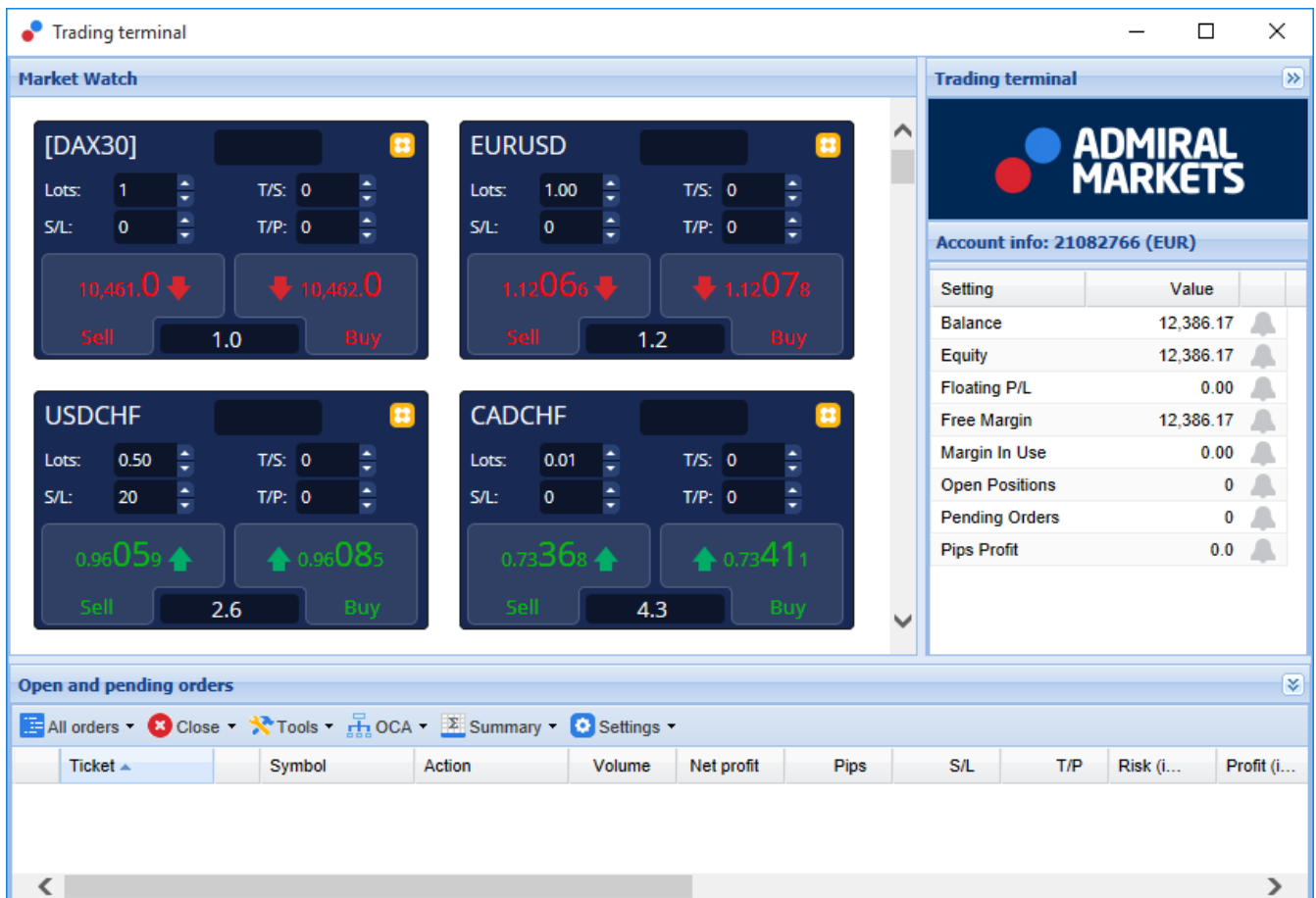
Что бы получить файл установки для Mac, свяжитесь с нашей службой поддержки.

Убедитесь, что вы правильно закрыли MetaTrader 4 перед установкой. Чтобы правильно закрыть платформу:

1. щелкните правой кнопкой мыши на значок MetaTrader4 на панели приложений
2. выберите параметр для его закрытия.

Для установки дополнения:

1. откройте вашу папку *Программы*
2. найдите программу *MetaTrader 4 Admirals*, потом
3. щелкните правой кнопкой на нее, и
4. выберите опцию *Показать содержимое*
5. в новом окне, откройте следующий путь к папке: *drive_c → Program Files → MetaTrader 4 Admirals → MQL 4 → Indicators* (там вы должны вставить файлы индикаторов определенного формата .ex4)
6. как только это будет сделано, запустите MetaTrader 4.



1.3. Компоненты Глобального Взгляда

Глобальный Взгляд состоит из трех компонентов:

1. Market Alerts
2. Radial Gauge
3. щелкните правой кнопкой на нее, и
4. Linear Gauge

Эти революционные новые торговые инструменты используют силу новостных настроек в глобальном масштабе, обнаруживая тонкие, но значительные изменения в "подводных течениях" финансовых рынков. Чтение и понимание контекста миллионов финансовых новостей и контента социальных сетей ежедневно, позволяют этим инструментам давать трейдерам непревзойденную динамическую перспективу изменений настроения участников рынка.

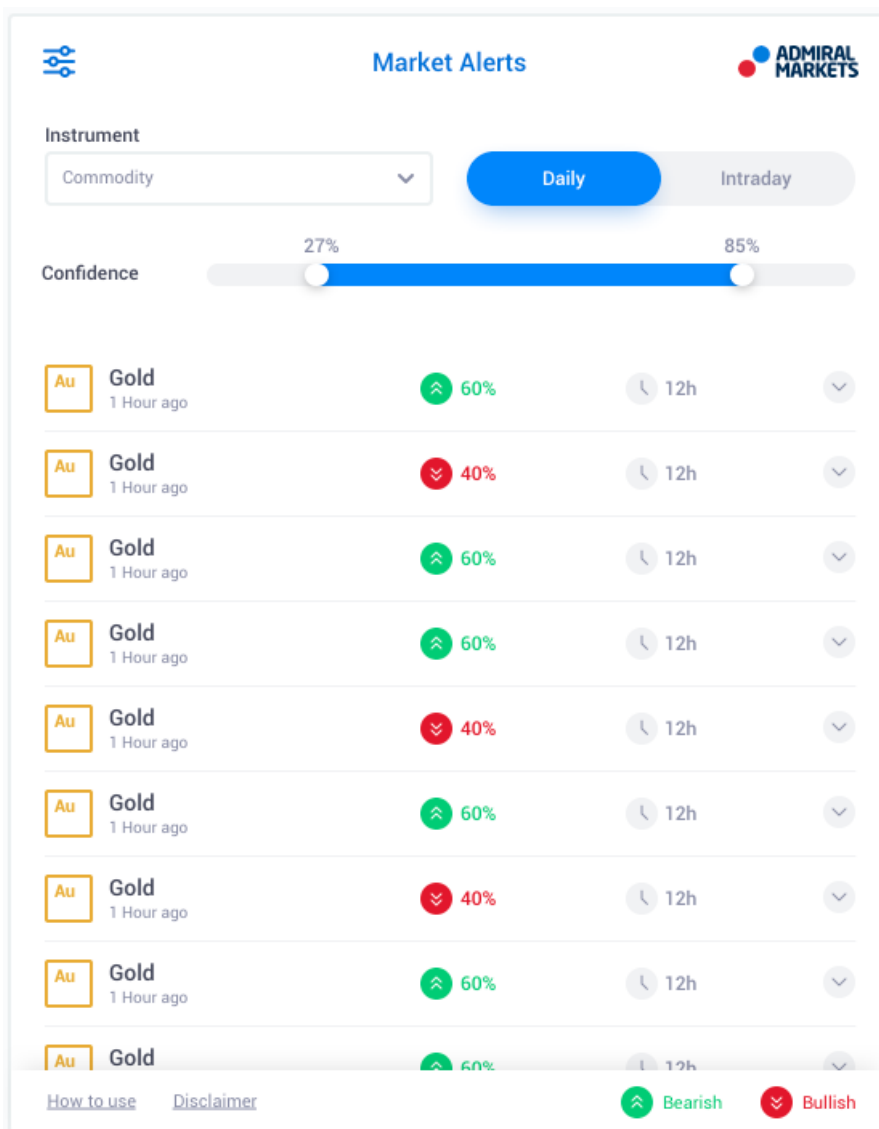
Инструменты Глобального Взгляда значительно экономят время и усилия, которое необходимо

трейдерам для ежедневных исследований; выделяет лучшие активы для торговли и сигнализирует об изменениях в настроении, которые могут оказать непосредственное влияние на успех торговли.

2. Компоненты

2.1. Market Alerts

Инструмент Market Alerts разработан специально для создания новых торговых идей, которые зачастую слишком сложно идентифицировать с использованием традиционных инструментов.



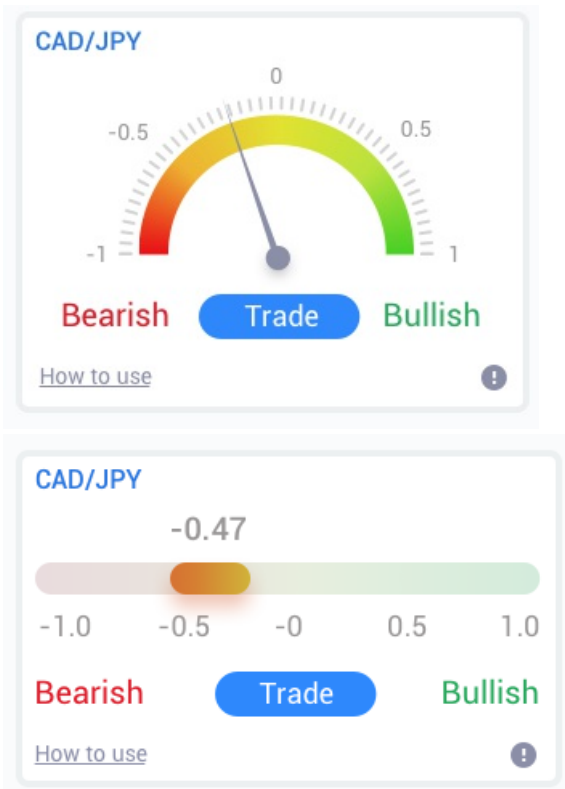
Подходит для трейдеров с любым уровнем опыта, поиск новых торговых идей очень легок с наличием ряда параметров фильтрации, которые можно использовать для выделения сделок, наиболее подходящих для вашего торгового стиля, предпочтения активов и аппетита к риску.

В результате существенных краткосрочных изменений в настроениях новостей, инструмент сравнивает эти уровни с историческими событиями, определяя эффект, который они оказывают на цену, и как быстро произошли изменения, помогая прогнозировать развороты или продолжения.

Объедините сигналы рынка с Radial и Linear Gauges, чтобы создать еще более сильный индикатор. Когда оба инструмента согласованы, вероятность движения цены выше.

2.2. Radial и Linear Gauges

Linear и Radial gauges Глобального взгляда могут предоставить вам признак рыночного консенсуса с выбранным вами активом. Это может помочь построить или подтвердить доверие к вашим торговым идеям.



Поскольку инструменты используют данные настроений, а не цены, они являются мощным дополнительным индикатором, который можно использовать самостоятельно или вместе с вашими существующими торговыми инструментами для выявления торговых возможностей. В качестве альтернативы, после того, как вы разместите свою сделку, эти инструменты могут служить отличным способом мониторинга, помогая вам определить, когда выйти из торговли.

Благодаря стилю Speed-o-meter Radial и Linear Gauges обеспечивают мгновенный визуальный снимок того, как настроение создается в сравнении с последними 30 днями - или вашим предпочтительным временным масштабом.

Отображение отдельных или нескольких активов в одном представлении; выберите тип настроения*, который Вы хотите мониторить, и период, который Вы хотите сравнить.

При использовании MT4, датчики будут работать прямо на графиках.

3. Часто Задаваемые Вопросы

- Расширения поддерживают другие языки?** Все плагины Admirals MetaTrader 4 Supreme Edition могут быть отображены на некоторых других языках. Если Вы переустановите MetaTrader на другой язык, но Ваши советники по-прежнему будут отображаться на английском языке, выберите *View* (или Ваш региональный эквивалент), затем:
 - выберите *Языки* и установите на MetaTrader 4 английский язык
 - перезапустите программу и затем сбросьте ее на нужный язык, и
 - перезапустите программу снова.
 Это должно установить все Ваши советники на любой нужный Вам язык.
- Это расширение для MacOS?** Нет.
- Это расширение доступно для MT5?** Нет.
- Почему Supreme Edition перестал работать на моем демо-счете?** Когда Вы видите

уведомление, *To continue using Supreme Edition, please apply for real account*, это значит, что 30 дней свободного использования нашего Supreme Edition для Вас истекли. Вы можете обратиться в нашу службу поддержки и запросить активации этих функций для Вашего демо-счета.

5. **Могу ли я удалить выбранные плагины из моего MetaTrader?** Да, Вы можете просто щелкнуть правой кнопкой мыши на плагин в окне навигатора и выберите *Удалить* из контекстного меню.

4. Больше информации

Вы можете посетить наш [YouTube channel](#) (на английском языке), для просмотра записей торговли, инструкций, видео о виджете Глобальный Взгляд и многое другое.

Предупреждение:

Обратите внимание, эти дополнения предоставляются бесплатно, на основе технологии советников (EA) в MT4 & MT5. Как и в случае с советниками, они активны только при наличии стабильного подключения Вашего MetaTrader к Интернету и нашим серверам. Хотя EA были тщательно протестированы и достаточно надежны с технической точки зрения, полностью исключить возможность неисправности нельзя. Убедитесь, что Вы полностью понимаете функции всех надстроек и расширений, например практикуя их применение на демо-счете. Admirals не берет на себя ответственность за потери или ущерб, вызванный использованием советников.