

MT4 Supreme Edition Global Opinion

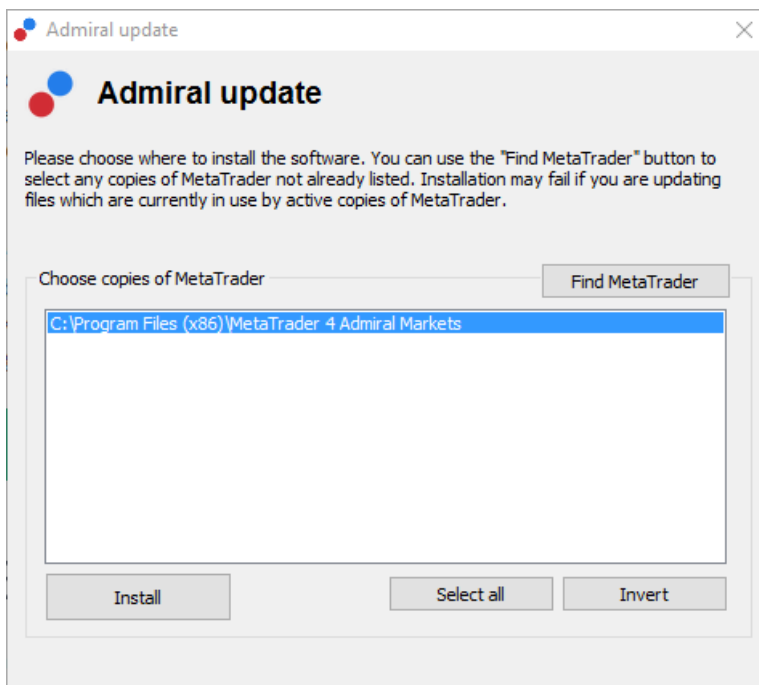
Šajā rokasgrāmatā atradīsiet uzstādīšanas un lietošanas instrukcijas priekš MT4 Supreme Edition. Instalēšanas process un lietošana ir tāda pati kā **jaunajā MT5 Supreme Edition** versijā. Vienkārši izpildī instrukcijas norādes savā MetaTrader 5 Supreme Edition.

1. Global Opinion pārskats

1.1. Global Opinion sīkrīku atvēršana

[Lejupielādējiet MT4 Supreme Edition](#) un pārliecinieties, ka MetaTrader4 ir izslēgts, kamēr veicat instalāciju.

Kad lejuplāde ir pabeigta, atveriet *.zip* failu *ar dubultklikšķi* un *Admiral-MT4-Apps.exe* failu *.zip* Tam vajadzētu palaist instalāciju.



Lai palaistu Global Opinion sīkrīku, atveriet jebkura simbola grafiku MetaTrader 4 (MT4) platformā. Pievienojiet grafikam *Admiral Radial Gauge*, *Linear Gauge* vai *Market Watch* padomnieku (Expert Advisor - EA):

1. *veicot dubultklikšķi* vai no MT4 Navigator saraksta un velkot šo EA uz grafiku
2. *ar peles labo pogu noklikšķiniet* uz tā nosaukuma un izvēlnē izvēlieties *pievienot grafikū*.

Piezīme: uz viena MT4 grafika var palaist tikai vienu EA. Ja kāds EA grafikā jau ir izvietots, tad pievienojot Trade Terminal, tas aizvietos esošo EA. Lai darbinātu divus EA vienlaicīgi, vienkārši atveriet vairākus grafikus un izvietojiet uz tiem pa vienam EA.

1.2. Instalācija Mac OS X

Kā jau minēts iepriekš, daži Admirals indikatori var tikt lietoti arī uz Mac OS X, tajā skaitā: Global Opinion, Candle Countdown, High-Low, Local Time, Order History, Pivot and Spread.

Lai saņemtu Mac paredzētu instalācijas failu, lūdzu, sazinieties ar mūsu atbalsta dienestu.

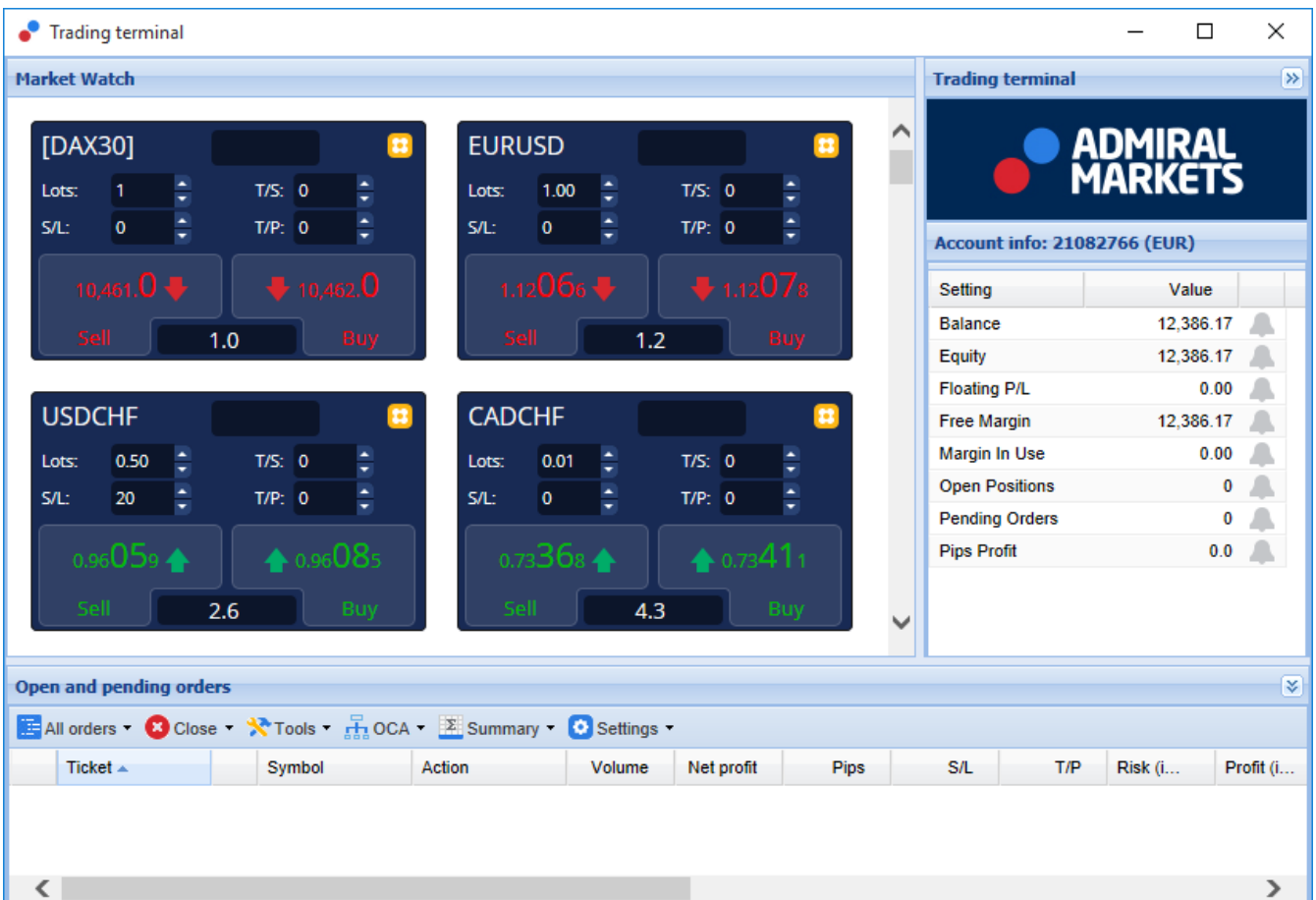
Pārliecinieties, ka pirms instalācijas, korekti tiek aizvērts MetaTrader 4 platforma. Lai to pareizi aizvērtu:

1. *labais-klikšķis* MetaTrader 4 simbols

2. noklikšķiniet uz opcijas, pēc tā aizvēršanas.

Lai uzstādītu paplašinājumu:

1. atveriet mapi *programmas* mapē
2. atrodiet programmu *MetaTrader 4 Admirals*, tad
3. *ar peles labo pogu noklikšķiniet uz tā*, un
4. noklikšķiniet uz opcijas *Rādīt saturu*
5. jaunā logā atveriet sekojošu mapes ceļu: *drive_c → Program Files → MetaTrader 4 Admirals → MQL 4 → Indicators* (šeit jāiekopē indikatoru faili, kas atpazīstami pēc paplašinājuma ex4)
6. kad tas ir izdarīts, atveriet MetaTrader 4.



1.3. Global Opinion komponentes

Global Opinion rīkā ietilps trīs komponentes:

1. Market Alerts
2. Radial Gauge
3. *ar peles labo pogu noklikšķiniet uz tā*, un
4. Linear Gauge

Šie tirdzniecības rīki atklāj ziņu sentimentu spēku globālā mērogā, atklājot būtiskas izmaiņas finanšu tirgus analizē. Lasot un meklējot kontekstu miljonus finanšu ziņu un sociālajos medijos katru dienu, šie rīki sniedz treideriem nesalīdzināmu, dinamisku perspektīvu attiecībā uz tirgus dalībnieku noskaņojuma izmaiņām.

Global Opinion rīki strauji samazina patērēto laiku, kas treiderim nepieciešams ikdienas tirgus izpētē; izceļ labākos aktīvus tirdzniecībai un signalizē par izmaiņām sentimentu aktivitātēs, kas varētu tieši ietekmēt darījuma rezultātu.

2. Sastāvdaļas

2.1. Market Alerts

Market Alerts rīks ir īpaši izstrādāts, lai atklātu jaunas tirdzniecības idejas, kas bieži vien ir grūti izdarāms, izmantojot tradicionālos rīkus.

The screenshot displays the 'Market Alerts' interface. At the top, there's a search icon, the title 'Market Alerts', and the 'ADMIRAL MARKETS' logo. Below this, the 'Instrument' is set to 'Commodity' with a dropdown arrow. There are two buttons for frequency: 'Daily' (highlighted in blue) and 'Intraday'. A 'Confidence' slider is positioned between 27% and 85%. The main area contains a list of alerts for 'Gold', each with a '1 Hour ago' timestamp, a sentiment indicator (green up arrow for bearish, red down arrow for bullish), a percentage (60% or 40%), a '12h' refresh icon, and a dropdown arrow. At the bottom, there are links for 'How to use' and 'Disclaimer', and a legend showing a green up arrow for 'Bearish' and a red down arrow for 'Bullish'.

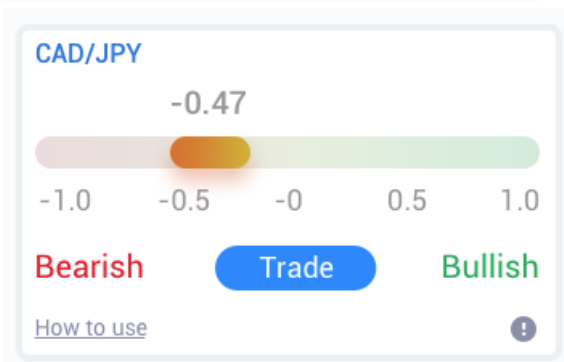
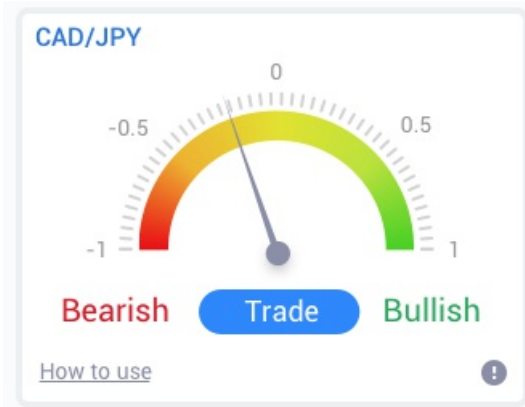
Atbilstošs rīks visiem pieredzes līmeņiem. Izmantojot vairākas filtrēšanas iespējas, kas atlasa jūsu tirdzniecības stilam un riska apetītei jaunas tirdzniecības iespējas.

Rīku aktivizē būtiskas īstermiņa izmaiņas ziņu sentimentā, un tas salīdzina esošos līmeņus ar vēsturiskiem, nosakot to ietekmi uz cenu, un cik ātri šīs izmaiņas parādījušās, tādējādi palīdzot paredzēt virziena maiņu vai turpinājumu.

Apvienojiet Market Alerts ar Radial and Linear Gauges, tādējādi iegūstot vēl spēcīgāku indikatoru. Kad abi rīki sakrīt, cenas kustības iespēja ir augstāka.

2.2. Radial and Linear Gauges

Global Opinion Linear and Radial gauges indikators var sniegt no-nonsense indikāciju attiecībā uz jūsu izvēlēto aktīvu. Tas palīdz apstiprināt jūsu tirdzniecības idejas un sniedz papildus pārlicēbi.



Par cik rīki izmanto sentimenta datus, nevis cenas, tie ir spēcīgi papildus indikatori, kas var tikt izmantoti atsevišķi, vai arī kopā ar esošiem tirdzniecības instrumentiem, lai atklātu tirdzniecības iespējas. Alternatīvi, kad esat izvietojis savu darījumu, šie rīki var kalpot kā lielisks monitoringa rīks, palīdzot noteikt, kad slēgt darījumu.

Radial un Linear Gauges sniedz tūlītēju vizuālu ieskatu par to, kā veidojas sentiments salīdzinājumā ar iepriekšējām 30 dienām – vai citu jūsu noteiktu laika periodu.

Attēlo vienu vai vairākus aktīvus vienā skatā; izvēlies noskaņojuma tipu*, kuram vēlies sekot un laika periodu, ar kādu to salīdzināt.

Lietojot šo rīku MT4 platformā, šis mērinstruments atradīsies uz jūsu grafika.

3. Biežāk uzdotie jautājumi

- Vai paplašinājumi atbalsta citas valodas?** Visi Admirals MetaTrader 4 Supreme Edition rīkus var parādīt vairākās valodās. Ja iestatāt MetaTrader citā valodā, bet jūsu EA joprojām tiek parādīti angļu valodā, izvēlieties *sadaļā View* nepieciešamos uzstādījumus:
 - izvēlaties *Languages* un nomainiet MetaTrader uz latviešu valodu
 - restartējiet programmu un tad izvēlaties jūsu vēlamu valodu, un
 - restartējiet.
 Tas nosaka visas EAs neatkarīgi no valodas, kāda jums ir nepieciešama.
- Šis paplašinājums ir pieejams Mac OS?** Šobrīd nav.
- Šis paplašinājums ir pieejams MT5?** Šobrīd nav.
- Kāpēc Supreme Edition pārtrauca vai vairs nestrādā uz demo kontā?** Ja redzat šādu paziņojumu, lai turpinātu izmantot Supreme Edition, lūdzu pieteikties reālā kontam, jo 30 dienu bezmaksas lietošana būs beigusies. Jūs drīkstat sazināties ar mūsu klientu atbalsta un pieprasiet aktivizāciju demo kontam.
- Vai es varu izdzēst kādu izvēlētu papildinājumu no mana MetaTrader?** Jā, jūs varat *ar labo taustiņu* uz jebkuru papildinājuma un izvēlaties iespēju *Delete* no izlecošā loga.

4. Vairāk informācijas

Apmeklēt mūsu [YouTube kanālu](#) (angļu valodā), tirdzniecības lekcijas par dažām saistošām tēmām.

Riska Atruna:

Lūdzu, ņemiet vērā, ka šos papildinājumus bez maksas nodrošina ārējs tehnisko pakalpojumu sniedzējs, pamatojoties uz ekspertu padomdevēju tehnoloģiju MT4 un MT5. Tāpat kā visi eksperta padomdevēji (EA) papildinājumi, tie ir aktīvi tikai tad, kad jūsu MetaTrader ir izveidojis savienojumu ar internetu un mūsu serveriem. Lai gan EA ir rūpīgi pārbaudīti, un to tehniskajai uzticamībai vajadzētu būt pietiekamai, nekad nevar pilnībā izslēgt nepareizu darbību. Pārliecinieties, ka pilnībā izprotat visu papildinājumu un paplašinājumu funkcionalitāti, piemēram, plaši praktizējot to lietošanu demo kontā. Pirms EA` s izmantošanas jums jāapzinās, ka Admirals nav atbildīgs par zaudējumiem vai citiem kaitējumiem, kas radušies EA` s izmantošanas rezultātā.