

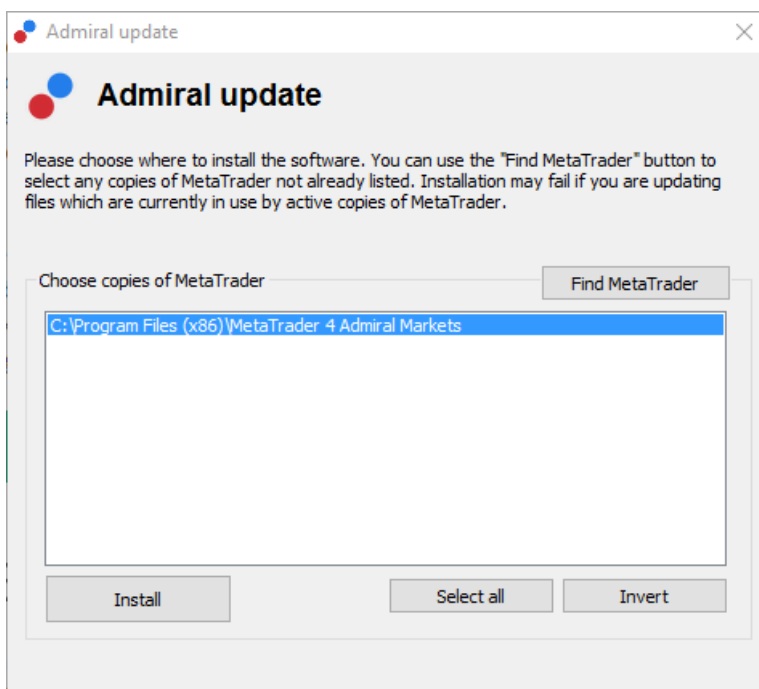
MT4 Supreme Edition Stay Connected

Šajā rokasgrāmatā atradīsiet uzstādīšanas un lietošanas instrukcijas priekš MT4 Supreme Edition. Instalēšanas process un lietošana ir tāda pati kā **jaunajā MT5 Supreme Edition** versijā. Vienkārši izpildiet instrukcijas norādes savā MetaTrader 5 Supreme Edition.

1. Admiral savienojuma iestatīšana

[Lejupielādējiet MT4 Supreme Edition](#) un pārliecinieties, ka MetaTrader4 ir izslēgts, kamēr veicat instalāciju.

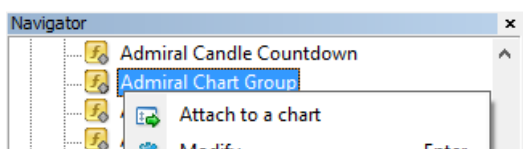
Kad lejupielāde ir pabeigta, atveriet *zip* failu un ar *dubultklikšķi* uz *Admiral-MT4-Apps.exe* failu, kas atrodas *zip* arhīvā, lai to palaistu. Tam būtu jāpalaiž uzstādīšanas logs.



Ja Jūsu sistēmā programmatūra ir instalēta vairākkārt, izmantojiet pogu *Find MetaTrader*, lai atrastu pareizo versiju.

Noklikšķiniet uz pogas *Install* un izpildiet ekrānā redzamos norādījumus, līdz instalēšana ir veiksmīgi pabeigta.

Lūdzu, ņemiet vērā, ka Admiral Connect paplašinājums ir pašlaik pieejams tikai uz Windows.



Pēc uzstādīšanas, jūs varat atrast padomnieku (EA) MetaTrader 4 programmas navigācijas logā. Lai to pievienotu grafikam:

1. *noklikšķiniet ar peles labo taustiņu* uz attiecīgā indikatora un
2. izvēlieties *pievienot grafiku* vai
3. pavelciet un ielieciet indikatoru tieši grafika logā.

2. Reālā laika ziņas plūsmu būs jums pieejama

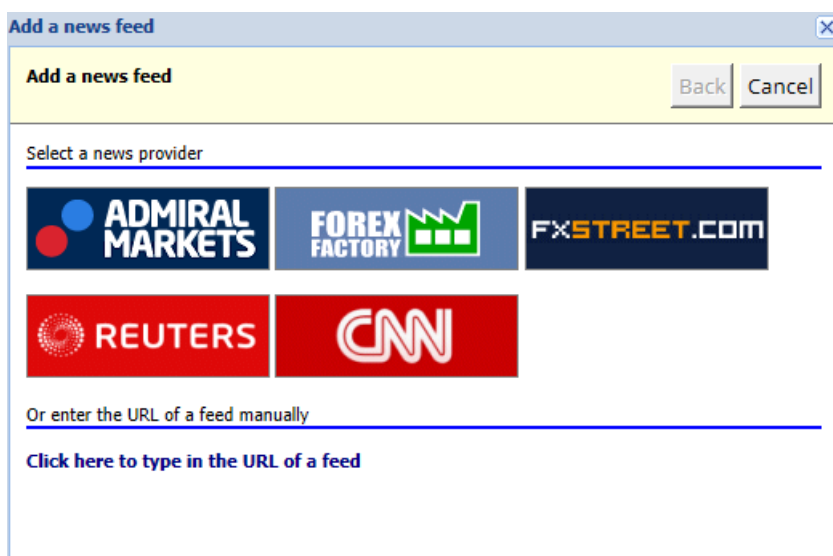
Admiral Connect ir iespēja sekot ziņu plūsmai reālā laikā. Izvēlaties ziņas kam vēlaties sekot, tostarp vairāku valodu ziņām.

2.1. Pievienot ziņu plūsmas

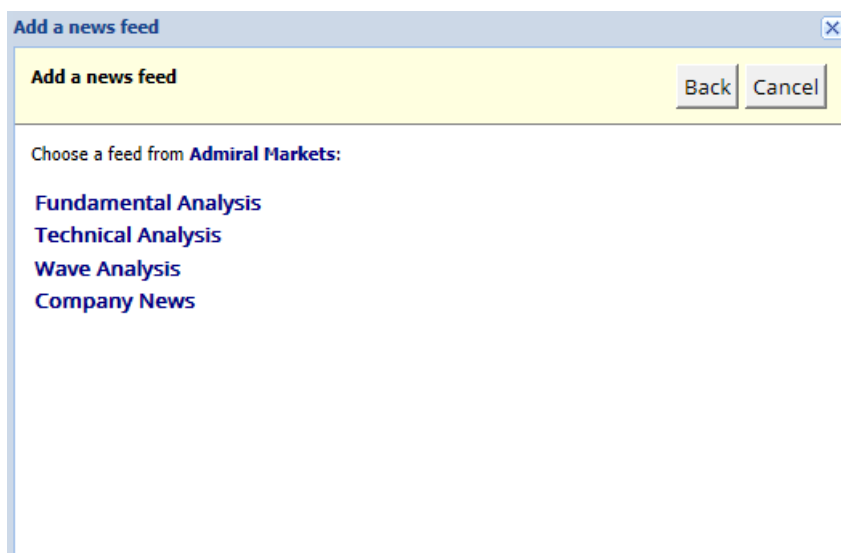
Jūs varat pievienot ziņas Admiral Connect uz aktīva grafika.

Pievienot tos:

1. noklikšķiniet uz pogas *pievienot plūsmu* Admiral Connect interfeisu augšpusē un tiks atvērts jauns logs ar ziņām



2. izvēlēties pakalpojuma sniedzēju un kādu no piedāvātajām ziņām



3. apstipriniet savu izvēli, noklikšķiniet uz pogas *pievienot plūsmu* izvēloties atbilstošo.



Skatīt ziņu plūsmas citā valodā:

1. iestatiet savu MT4 atbilstošā valodā, tad
2. izvēlieties piemērotas ziņas no piedāvātās izvēles.

Piemēram, *Jandaya* ir Vācijas ziņu kanāls.

2.2.Filtri

Ir iespējams filtrēt ziņu plūsmu. Piemēram, jūs varat izvēlēties, lai Admiral Connect rādītu tikai ziņas, kuras satur specifiskas frāzes.

Lai to izdarītu, noklikšķiniet uz pogas *Add filter* interfeisa augšpusē. Ja vēlaties iestatīt vairāk kā vienu frāzi, atdaliet tos ar komatu.

Piemēram, taustiņu frāze *EUR/USD, GBP/USD* meklēs visas ziņas, kas ietver GBP/USD vai EUR/USD.

Turklāt, jums ir iespēja uzstādīt skaņas signālu priekš ziņām, kas ietver jūsu konkrētas frāzes.

2.3.Noņemt ziņu plūsmas

Ja vēlaties noņemt kādu ziņu plūsmu, atlasiet to nolaižamajā izvēlnē, jūsu interfeisa augšējā kreisajā stūrī. Noklikšķiniet uz *Edit Feed options* un pēc tam izvēlieties *Remove* plūsmu, lai atbrīvoties no tās.

2.4.Logu atsiešana

Admiral Connect logu var atsiet no jūsu MetaTrader. Tas parādīs Admiral Connect atsevišķā logā, kuru var pārvilkt uz citiem monitoriem, gadījumā, ja izmantojat vairāk kā vienu.

Lai to izdarītu, noklikšķiniet uz pogas *Undock window* jūsu interfeisa augšpusē. Lai atgrieztu šo izmaiņu, vienkārši izvēlieties *Re-dock window* pogu, kas ir Undock window pogas vietā.

3.Depozīts/Noņemšana

Deposit/Withdraw poga, interfeisa augšpusē, novirza jūs uz Treidera Kabinetu. Treidera Kabinets ļauj jums ērti veikt ieskaitījuma un naudas izņemšanas darījumus.

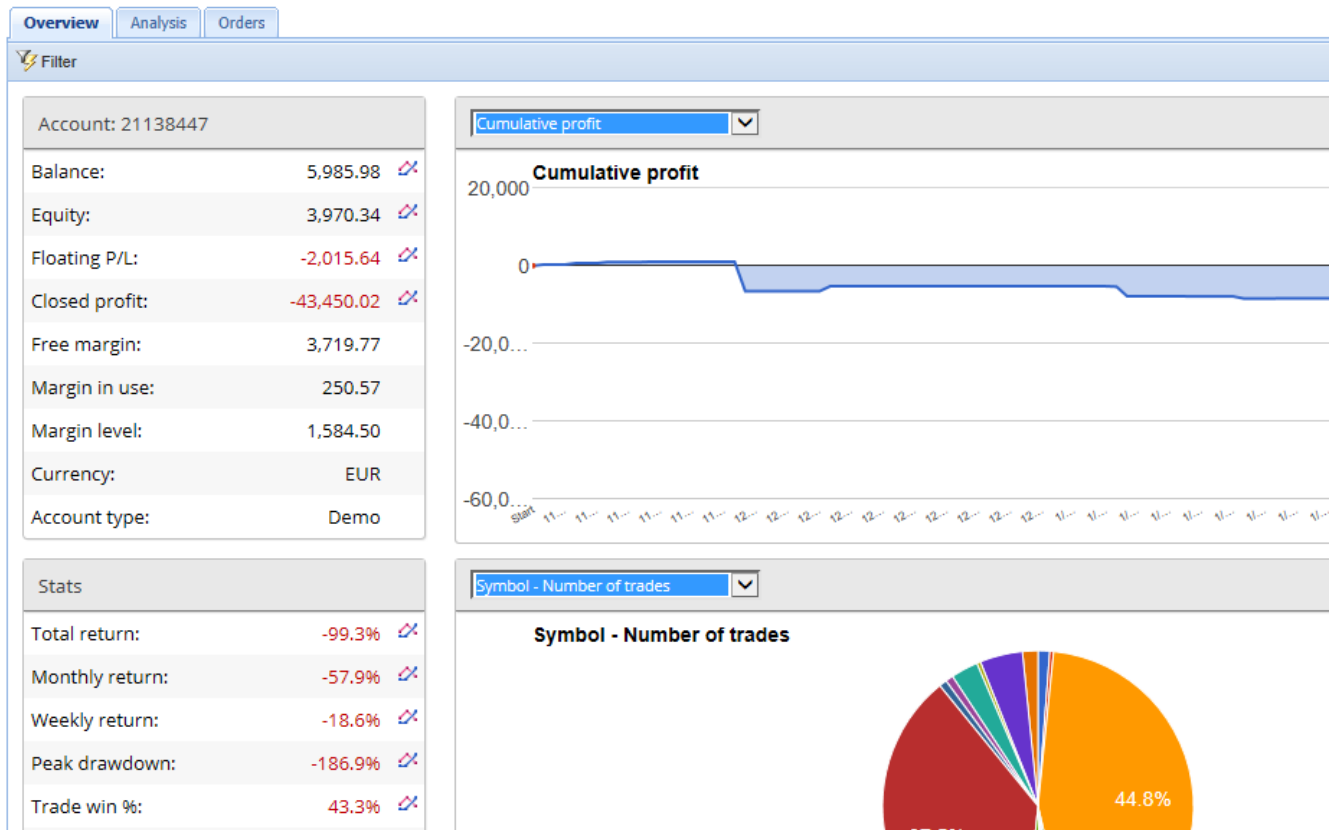
4.Viļņu analīze

Admiral Connect ļauj analizēt veiktos darījumus un uzlabot jūsu tirdzniecības stratēģiju, kas ir balstīta uz rezultātiem. Tas parāda stiprās un vājās puses un piedāvā unikālu ieskatu tam, kā jūs varat uzlabot savus tirdzniecības darījumus.

4.1. Pārskats

Izvēlne *Overview* parāda informāciju par jūsu visu tirdzniecības kontu. Vairākas diagrammas un grafi papildina pieejamos datus.

Jūs varat iegūt tūlītēju informāciju par konta bilanci, līdzekļiem, atvērtajām pozīcijām un peļņu/zaudējumiem utt.



4.2. Analīze

Analysis izvēlne ļauj analizēt katru tirgots simbolu un tirgu atsevišķi. Admiral Connect izveido neto kopsavilkumu no jūsu tirdzniecības un parāda ciešu informāciju, kā piemēram:

1. Ordera simbolu skaits
2. bruto peļņa un zaudējumi
3. peļnošie/zaudējumu orderi
4. jūsu labākie darījumi.

Ņemiet vērā, ka ekrāna labajā pusē ir ritjosla, kas ļauj jums aplūkot vairāk informācijas, bīdot to uz leju.

4.3. Orderi

Ordera izvēlne parāda detalizētu pabeigto orderu vēsturi. Tas ietver katru orderi, tu esi izdarījis savu tirdzniecības kontu.

Turklāt, jūs varat izmantot plašo filtru, lai atrastu vienu vai vairākus specifiskus darījumus. Jūs varat noteikt paša izvēlētos nosacījumus un kritērijus, kā piemēram, konkrētu periodu vai minimālu apjomu.

Ņemiet vērā, ka var tik parādītas vairākas lapaspuses ar orderiem. Izmantojiet bultiņas Admiral Connect loga apakšā, lai piekļūtu citām lapām.

5.Heat map

Šis parāda instrumentos ar lielāko šīs dienas kustību un ļauj tos salīdzināt. Piemēram, jūs tos varat salīdzināt ar vakardienas lielāko kustību instrumentiem.

Jums ir iespēja atrast vairākas interesantas statistikas, piemēram:

1. pārskats par atsevišķiem instrumentiem un to kustību
2. virsotnes, kā arī zemākie punkti, un
3. citas noderīgas funkcijas.

6.Biežāk uzdotie jautājumi

1. **Do extensions support other languages?** Visi Admiral Supreme papildinājumi var tik parādīti dažādās citās valodās. Ja jūs iestatiet MetTrader citā valodā, bet jūsu EA vēl joprojām tiek rādīts latviešu valodā, izvēlaties *View* opciju vai jūsu reģiona ekvivalentu, tad:
 - izvēlaties *Languages* un nomainiet MetaTrader uz latviešu valodu
 - restartējiet programmu un tad izvēlaties jūsu vēlamu valodu, un
 - pārstartēt vēlreiz.Šim vajadzētu nomainīt visus jūsu EA uz valodu, kuru jūs izvēlējāties.
2. **Is the extension available on Mac Os?** Nē.
3. **Is this extension available for MT5?** No.
4. **Ko man darīt, kad bezmaksas periods beidzas?** Ja tiek parādīts ziņojums, *To continue using Supreme Edition, please apply for real account*, ziniet, ka Supreme 30 dienu izmēģinājuma periods ir beidzies. Šajā gadījumā, droši sazinieties ar mūsu komandu. Mēs ar prieku pieslēgsim neierobežotu Supreme priekš jūsu demo konta.
5. **Vai es varu izdzēst kādu izvēlētu papildinājumu no mana MetaTrader?** Jā, jūs varat *labais taustiņš* jebkuru papildinājumu un izvēlaties iespēju *Delete* no izlecošā loga.

7.Info

Jūties brīvi apmeklēt mūsu [YouTube kanālu](#) mūsu vebināru ierakstus par mūsu iekš dienas tirdzniecību, [Supreme papildinājumiem](#) un vispārēju MetaTrader 4 programmatūras lietošanu.

Riska Atruna:

Lūdzu, ņemiet vērā, ka šos papildinājumus bez maksas nodrošina ārējs tehnisko pakalpojumu sniedzējs, pamatojoties uz ekspertu padomdevēju tehnoloģiju MT4 un MT5. Tāpat kā visi eksperta padomdevēji (EA) papildinājumi, tie ir aktīvi tikai tad, kad jūsu MetaTrader ir izveidojis savienojumu ar internetu un mūsu serveriem. Lai gan EA ir rūpīgi pārbaudīti, un to tehniskajai uzticamībai vajadzētu būt pietiekamai, nekad nevar pilnībā izslēgt nepareizu darbību. Pārlicinieties, ka pilnībā izprotat visu papildinājumu un paplašinājumu funkcionalitāti, piemēram, plaši praktizējot to lietošanu demo kontā. Pirms EA` s izmantošanas jums jāapzinās, ka Admirals nav atbildīgs par zaudējumiem vai citiem kaitējumiem, kas radušies EA` s izmantošanas rezultātā.