

MT4 Supreme Edition Pasaulinė nuomonė

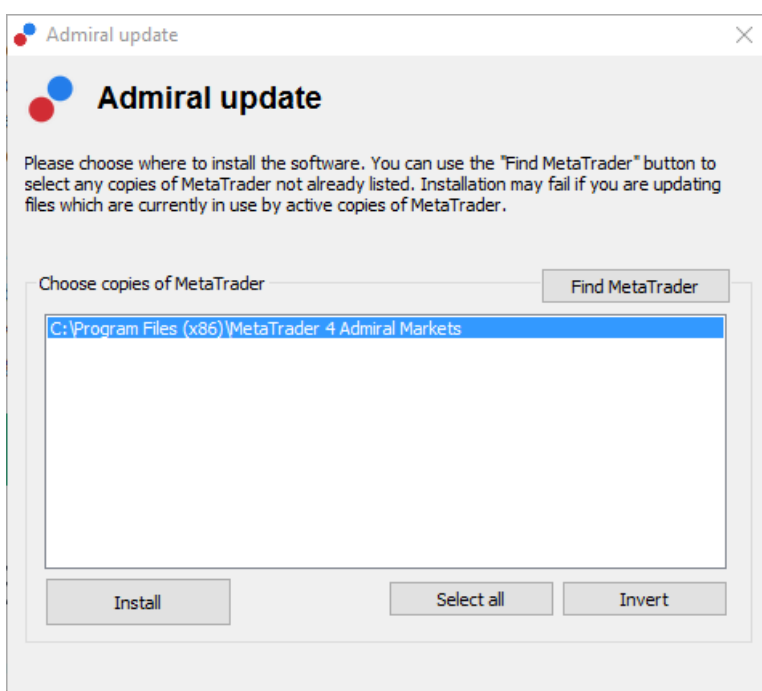
Šiame vadove rasite MT4 Supreme Edition diegimo ir naudojimo instrukcijas. **Naujam MT5 Supreme Edition** galioja tie patys diegimo ir naudojimo principai.

1. Pasaulinės nuomonės apžvalga

1.1. Pasaulinės nuomonės indikatorius paleidimas

[Atsisiųskite MT4 Supreme Edition](#) ir įsitikinkite, kad MetaTrader 4 yra uždarytas įdiegimo proceso metu.

Pasibaigus siuntimui, atidarykite archyvuotą .zip aplanką, *dukart spustelėkite Admiral-MT4-Apps.exe* bylą ir paleiskite įdiegimo vedlį.



Norėdami paleisti Pasaulinės nuomonės indikatorius, atidarykite bet kurio instrumento grafiką MetaTrader 4 (MT4) prekybos platformoje. Tada į grafiką įkelkite Ekepsertą patarėją (EA) *Admiral Radialinis Matuoklis, Linijinis Matuoklis ar Rinkos laikrodis*. Tuomet:

1. *dukart spustelėkite* ant EA savo MT4 Navigatoriaus sąrašė ir tempkite EA ant grafiko, arba
2. *dešiniu juoju pelės mygtuku spustelėkite* ant pavadinimo ir iš kontekstinio meniu pasirinkite *Pridėti prie grafiko*.

Atkreipkite dėmesį, kad jūs galite tik paleisti vieną EA viename MT4 grafiko lange. Jei koks nors EA jau atidarytas grafiko lange, pridėdant naują EA Trade Terminal, bus pakeistas esamas EA. Norėdami atidaryti tiek Trade Terminal, tiek ir kitą EA, tiesiog atidarykite daugiau nei vieną grafiko langą.

1.2. Įdiegimas Mac OS X

Kaip buvo minėta anksčiau, kai kurie Admiral Markets indikatoriai gali būti naudojami su Mac OS X, įskaitant Candle Countdown, High-Low, Local Time, Order History, Pivot and Spread.

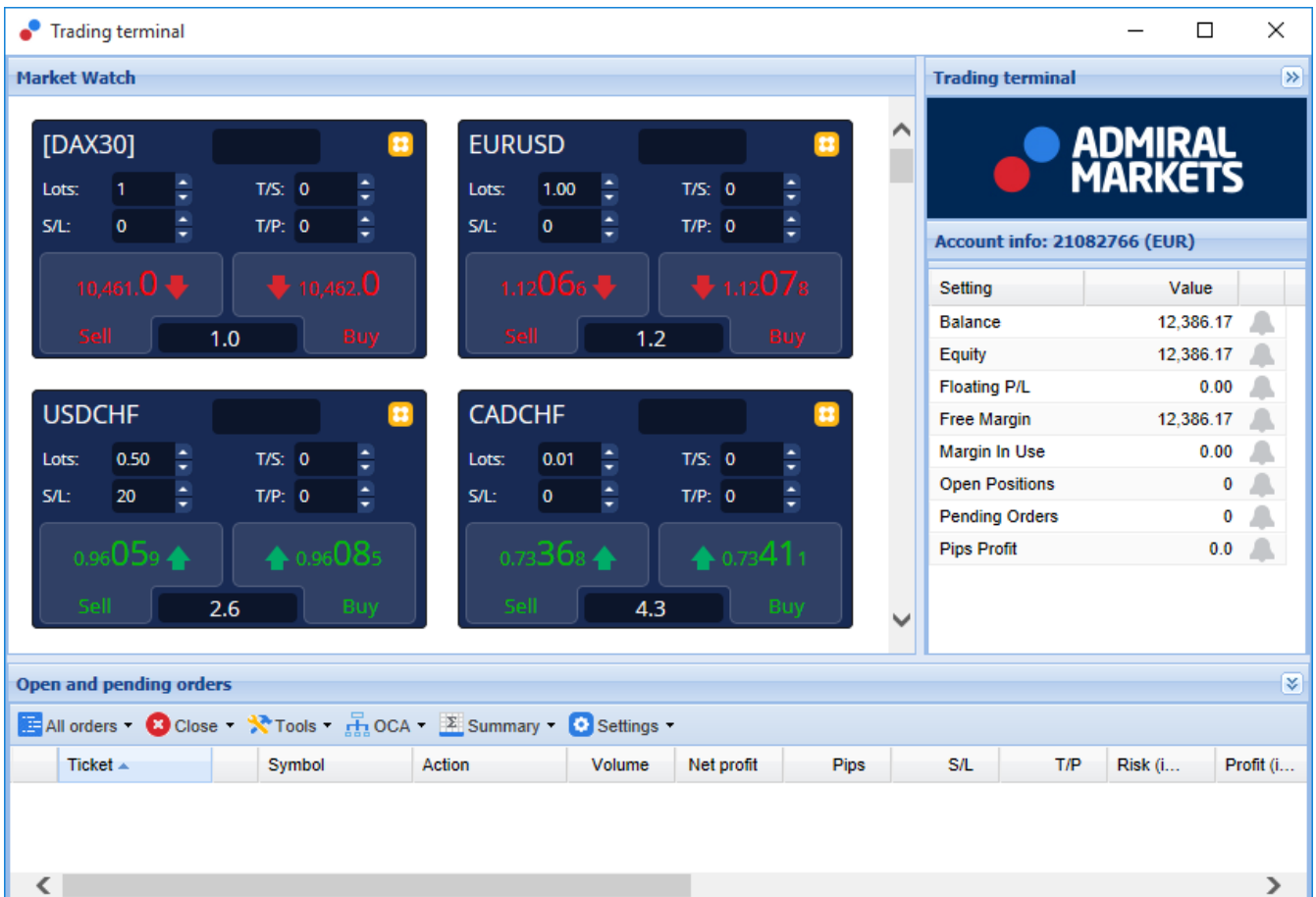
Norėdami gauti įdiegimo bylas, skirtas Mac, susisieki su mūsų klientų aptarnavimo skyriumi.

Prieš diegiant, įsitikinkite, kad visiškai uždaryte MetaTrader 4 platformą. Norėdami tinkamai uždaryti programą:

1. *dešiniu juoju pelės mygtuku spustelėkite* MetaTrader 4 simbolį programų juostoje
2. spustelėkite parinktį Uždaryti.

Norėdami įdiegti papildinį:

1. atidarykite aplanką *Programos*
2. suraskite programą *MetaTrader 4 Admiral Markets*, tuomet
3. *dešiniuoju pelės mygtuku spustelėkite* ir
4. pasirinkite *Rodyti turinį* parinktį
5. naujame lange atidarykite šį aplanką: *drive_c → Program Files → MetaTrader 4 Admiral Markets → MQL 4 → Indicators* (Svarbu: tai yra aplankas, kuriame reikia įkelti indikatorius, turinčius .ex4 bylos tipą),
6. kai tai bus atlikta, paleistkite MetaTrader 4.



1.3. Pasaulinės Nuomonės komponentai

Pasaulinės Nuomonės indikatorių sudaro trys komponentai:

1. Market Alerts
2. Radialinis Matuoklis
3. *dešiniuoju pelės mygtuku spustelėkite* ir
4. Linijinis Matuoklis

Šie revoliuciniai nauji prekybos įrankiai pasitelkia naujienų sntimento potencialą, nustatydami subtilesnius, tačiau reikšmingus pokyčius finansų rinkų tendencijose. Kiekvieną dieną sekdami ir analizuodami milijonus finansinių naujienų ir socialinės tinklų turinio žinučių, šie instrumentai suteikia prekyautojams neprilygstamą, dinamišką požiūrį į besikeičiančią rinkos dalyvių nuotaiką.

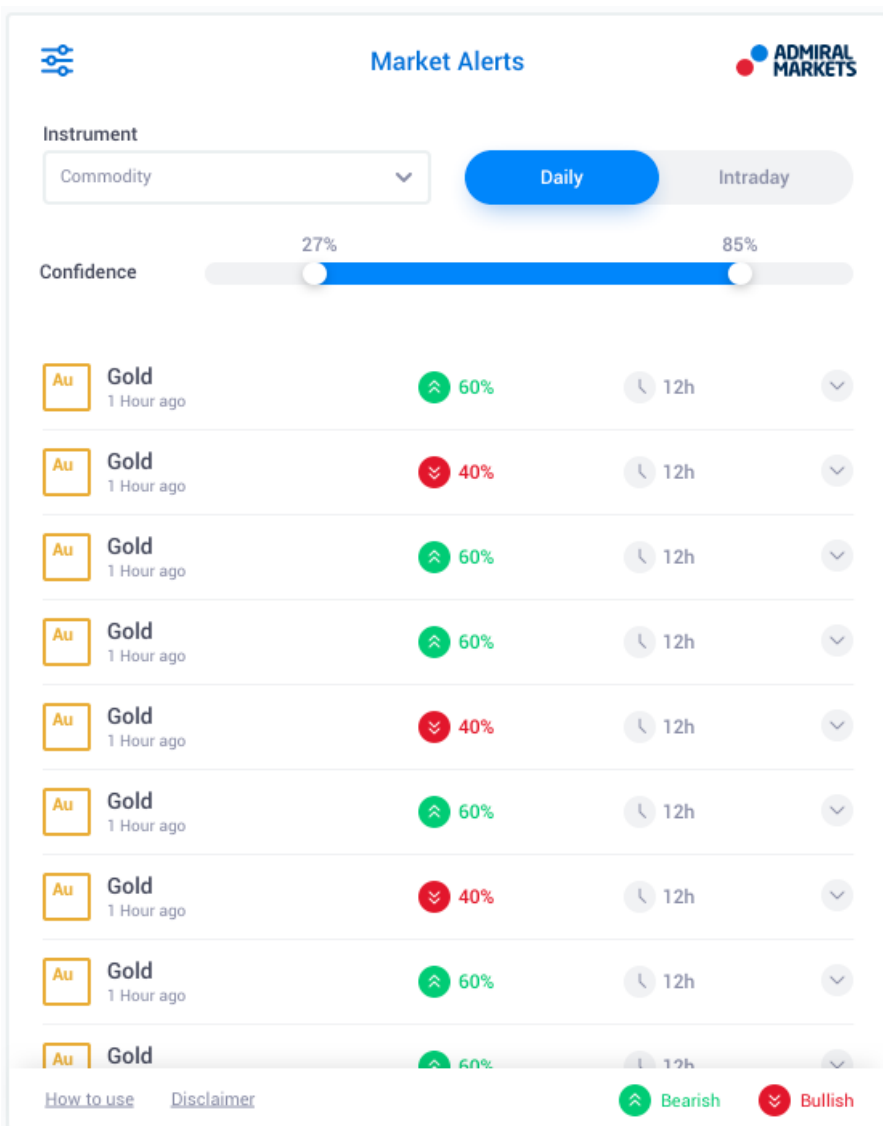
Pasaulinės Nuomonės indikatorius smarkiai sumažina laiką ir pastangas, kurių prekyautojams reikia skirti kasdieniam tyrimui; Išryškunami geriausiai prekybai tinkami instrumentai ir teikiami signalai galimiems pokyčiams finansų rinkoje numatyti.

2. Komponentai

2.1. Market Alerts

Market Alerts įrankis yra specialiai skirtas atrasti naujoms prekybos idėjoms, kurios dažnai yra

pernelyg sudėtingos identifikuoti naudojant tradicines priemones.



Market Alerts

Instrument: Commodity (dropdown) | **Daily** | Intraday

Confidence: 27% ————— 85%

Instrument	Signal	Percentage	Time
Au Gold (1 Hour ago)	↑	60%	12h
Au Gold (1 Hour ago)	↓	40%	12h
Au Gold (1 Hour ago)	↑	60%	12h
Au Gold (1 Hour ago)	↑	60%	12h
Au Gold (1 Hour ago)	↓	40%	12h
Au Gold (1 Hour ago)	↑	60%	12h
Au Gold (1 Hour ago)	↓	40%	12h
Au Gold (1 Hour ago)	↑	60%	12h
Au Gold (1 Hour ago)	↑	60%	12h

How to use | Disclaimer

↑ Bearish | ↓ Bullish

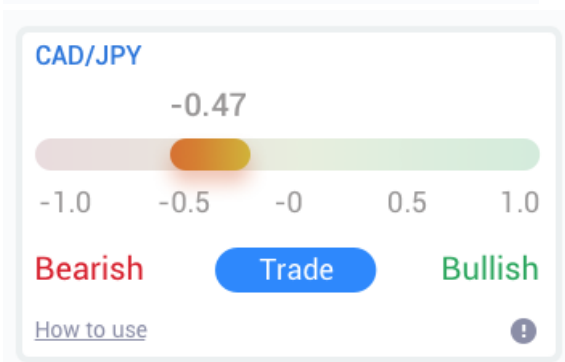
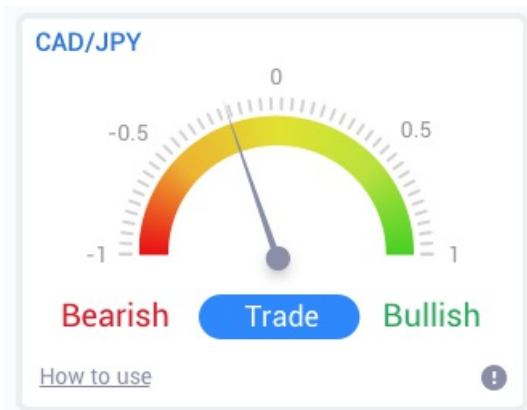
Įskiepis tinka bet kurio lygio prekiautojams naujų prekybos idėjų paieškai. Jis yra lengvai valdomas, nes turi keletą filtravimo parinkčių, kurios gali būti naudojamos norint išryškinti prekybos sandorius, kurie labiausiai tinka jūsų prekybos stiliui, instrumento pasirinkimui ir rizikos tolerancijai.

Iššaukiamas trumpalaikių pokyčių, susijusių su naujienomis, įrankis lygina šiuos lygius su istoriniais įvykiais, nustatydamas jų poveikį kainai ir kaip greitai įvyko pokyčiai, taip padėdamas prognozuoti pasikeitimus ar tęstinumą.

Naudokite Market Alerts kartu su Radialiniu ir Linijiniu Matuokliais, kad sukurtumėte dar stipresnį indikatorių. Kai abi priemonės sąveikauja, kainų judėjimo nustatymo tikimybė yra didesnė.

2.2. Radialinis ir Linijinis Matuokliai

Pasaulinės nuomonės ir Linijiniai bei Radialiniai matuokliai gali suteikti jums veiksmingą rinkos situacijos vertinimą pagal pasirinktą finansinį instrumentą.



Kadangi įrankis naudoja rinkos sentimentu duomenis, o ne kainą, jis yra galingas papildomas indikatorius, kuris gali būti naudojamas atskirai arba kartu su esamais prekybos instrumentais, kad būtų galima atrasti prekybos galimybes. Taip pat, atidarius poziciją, šie įrankiai gali būti puikus stebėjimo pagalbininkai, padedantys jums nustatyti, kada uždaryti poziciją.

Radialinis ir Linijinis matuokliai atvaizduojami spidometro stiliumi suteikia momentinį vaizdinį rinkos sentimentu vaizdą, palygintą su pastarosimis 30 dienų, ar kitu, pageidaujama laiko intervalu.

Galite rinktis vieną ar kelis finansinius instrumentus analizei: pasirinkti sentimentu tipą*, kurį norite stebėti ir laikotarpį, kurį norite palyginti.

Naudojant MT4, matuoklius matysite savo grafiku lango.

3. Dažnai užduodami klausimai

- Ar plėtiniai gali būti kitomis kalbomis?** Visi Admiral Markets MetaTrader 4 Supreme plėtiniai gali būti rodomi keliomis kitomis kalbomis. Jei Jūs pakeitėte MetaTrader nustatytą kalbą į kitą, tačiau EA vis dar rodomas anglų kalba, spustelėkite *View* parinktį ir pasirinkite savo regioną, tuomet:
 - pasirinkite *Languages* ir nustatykite savo MetaTrader kalbą į norimą
 - paleiskite programinę įrangą ir tada iš naujo pakeiskite kalbą į savo norimą ir
 - paleiskite iš naujo.
 Tai turėtų nustatyti visus jūsų EA į norimą kalbą.
- Ar šis plėtinys veikia su MacOS?** Šiuo metu ne.
- Ar šis plėtinys veikia MT5?** Šiuo metu ne.
- Kodėl tai Supreme Edition funkcijos nustojo veikti mano demo sąskaitoje?** Jei pamatysite pranešimą, kuriame rodoma: *Norėdami ir toliau naudotis Supreme Edition, prašome kreiptis dėl realios sąskaitos*, reiškia baigėsi 30 dienų nemokamas mūsų Supreme papildinio galiojimas. Galite susisiekti su mūsų klientų aptarnavimo komanda ir paprašyti neribotos šių funkcijų demo sąskaitoje naudojimosi galimybes.
- Ar galiu pašalinti pasirinktus papildinius iš MetaTrader?** Taip, tai galite padaryti paprastai *dešiniuju pelės mygtuku spustelėkite* navigatoriaus lange ant bet kurio papildinio ir kontekstiniame meniu pasirinkite *Delete* funkciją.

4. Detaliau

Apsilankykite mūsų [YouTube kanale](#) (anglų k.), kuriame pateikiami vaizdo įrašai apie prekybą, mokomoji medžiaga apie Pasulinės nuomonės įskiepi ir daug kitų temų.

Įspėjimas:

Šiuos papildinius Admiral Markets Cyprus Ltd teikia nemokamai. Jie grindžiami MT4 Ekspertų patarėjų (Expert Advisors, EA) technologija. Kaip ir visi Ekspertai patarėjai, šie papildiniai tampa aktyvūs, kai platforma MetaTrader yra prijungta prie interneto tinklo ir mūsų serverių. Siekdama užtikrinti techninį patikimumą Admiral Markets Cyprus Ltd juos kruopščiai patikrino. Tačiau, kaip ir kalbant apie visas kitas technologijas, atsitiktiniai gedimai yra neišvengiami. Įsitinkite, kad gerai suprantate visų papildinių funkcionalumą, pavyzdžiui, išbandydami juos nemokamoje Admiral Markets Cyprus Ltd Demo sąskaitoje. Admiral Markets Cyprus Ltd negali prisiimti atsakomybės už nuostolius ar kitą žalą, patirtą dėl techninių nesklandumų.