

MT4 Supreme Edition; Opinión Global

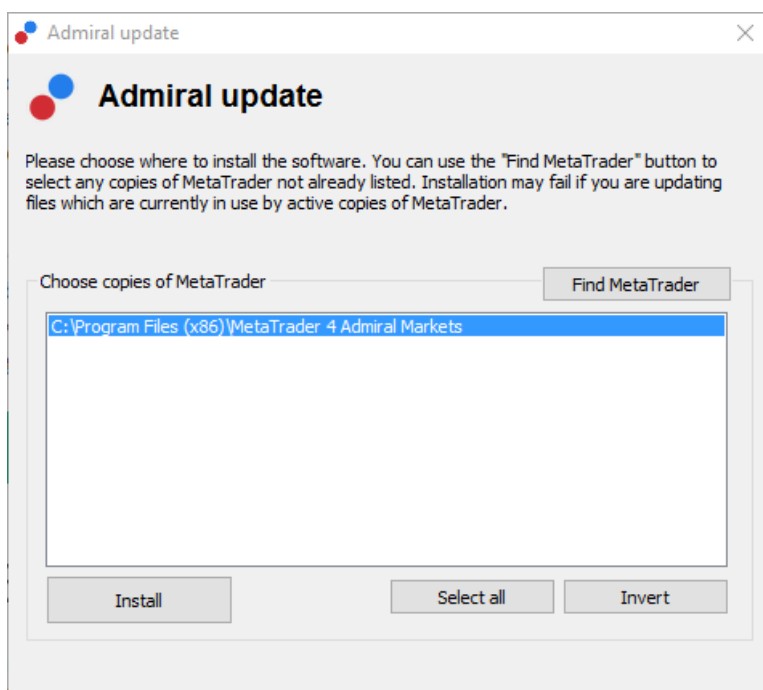
En este manual, encontrará instrucciones de instalación y uso para la MT4 Supreme Edition. La instalación y el manejo de la plataforma es lo mismo en la **nueva MT5 Supreme Edition**. Tan solo basta con aplicar las instrucciones descritas en su MetaTrader 5 Supreme Edition.

1. Visión general de la Opinión Global

1.1. Abrir los widgets de la Opinión Global

[Descarga la plataforma MT4 Supreme Edition](#) y asegúrate de cerrar tu plataforma de MetaTrader 4 durante el proceso de instalación.

Una vez que termine la descarga, abra la *zip* carpeta y *haga doble clic* en el archivo *Admiral-MT4-Apps.exe* dentro de la carpeta *.zip* para ejecutarlo. Esto debería iniciar el asistente de instalación.



Para iniciar los widgets de la Opinión Global, abra un gráfico de cualquier símbolo o instrumento en la plataforma de trading MetaTrader 4 (MT4). Luego agregue el Expert Advisor (EA) *Admiral Radial Gauge*, *Linear Gauge* o *Market Watch*, al gráfico. Ahora bien:

1. *haga doble clic* en el AE situado en la lista del navegador de MT4 y arrastre el AE al gráfico, o
2. *haga clic en el botón derecho* en el nombre y seleccione *Adjuntar al gráfico* desde el menú.

Nota: sólo se puede ejecutar un AE por gráfico en MT4. Si un AE ya se está ejecutando en un gráfico, al añadir un nuevo AE, este reemplazará el AE ya existente. Para ejecutar dos AEs distintos, simplemente debe abrir un gráfico más.

1.2. Instalación para Mac OS X

Como se mencionó antes, algunos de los indicadores de Admiral Markets pueden utilizarse bajo el sistema Mac OS X incluyendo: Opinión Global, Candle Countdown, High-Low, Local Time, Order History, Pivot y Spread.

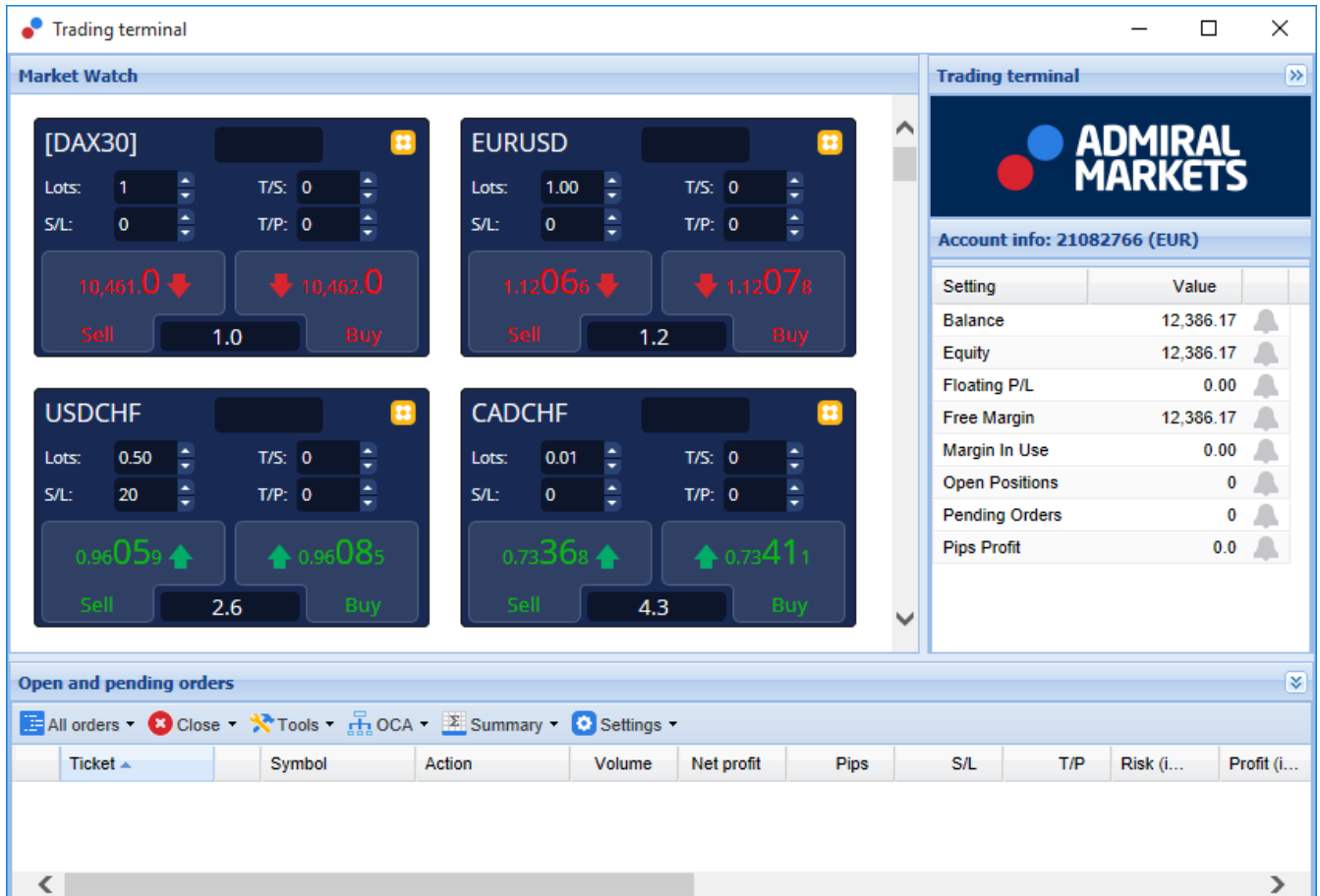
Para recibir los archivos de instalación para Mac, por favor póngase en contacto con nuestro servicio al cliente.

Asegúrate de cerrar correctamente la plataforma MetaTrader 4 antes de intentar la instalación. Para cerrar correctamente el software:

1. *haga clic derecho* en el símbolo de MetaTrader en la barra de tareas
2. *haga clic* en la opción para cerrarlo.

Para instalar la extensión:

1. abra su carpeta *Programas*
2. encuentre el programa *MetaTrader 4 de Admiral Markets*, y
3. *haga clic derecho* en él, y luego
4. haga clic en la opción *Mostrar contenido*
5. en la nueva ventana, abra la siguiente ruta de carpeta: *drive_c* → *archivos de programa* → *MetaTrader 4 de Admiral Markets* → *MQL 4* → *Indicadores* (Nota: aquí es donde tiene que pegar los archivos del indicador, identificados por su tipo de archivo .ex4)
6. una vez hecho esto, inicie MetaTrader 4.



The screenshot displays the MetaTrader 4 Trading Terminal interface. The 'Market Watch' section shows four currency pairs with their respective prices and bid/ask spreads:

- DAX30:** Price 10,461.0 (down), Bid 10,461.0, Ask 10,462.0. Lots: 1, T/S: 0, S/L: 0, T/P: 0.
- EURUSD:** Price 1.12066 (down), Bid 1.12066, Ask 1.12078. Lots: 1.00, T/S: 0, S/L: 0, T/P: 0.
- USDCHF:** Price 0.96059 (up), Bid 0.96059, Ask 0.96085. Lots: 0.50, T/S: 0, S/L: 20, T/P: 0.
- CADCHF:** Price 0.73368 (up), Bid 0.73368, Ask 0.73411. Lots: 0.01, T/S: 0, S/L: 0, T/P: 0.

The 'Open and pending orders' section at the bottom shows a table with columns: Ticket, Symbol, Action, Volume, Net profit, Pips, S/L, T/P, Risk (i...), Profit (i...).

1.3. Componentes de la Opinión Global

Las herramientas de Opinión Global se basan en tres componentes:

1. Alertas de Mercado
2. Medidor Radial
3. *haga clic derecho* en él, y luego
4. Medidor Lineal

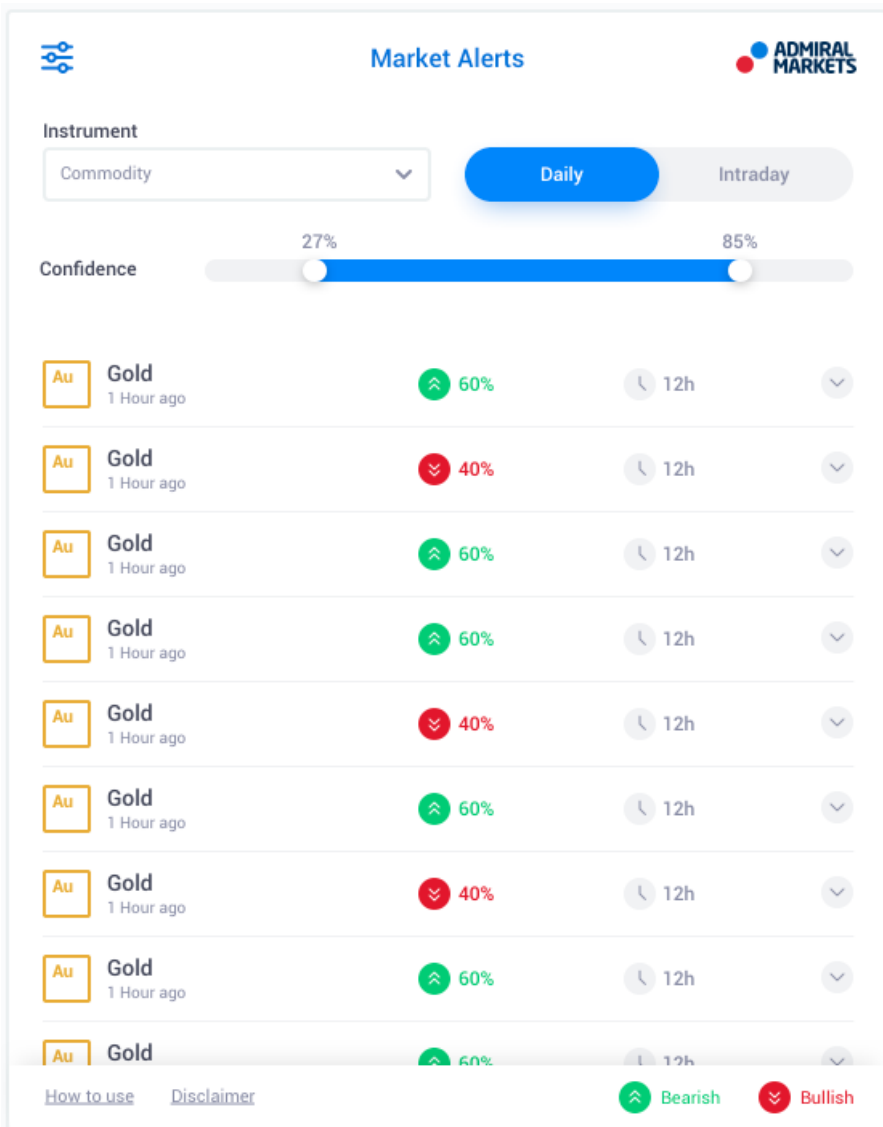
Estas nuevas herramientas revolucionarias de trading aprovechan el poder que genera el sentimiento de las noticias a escala mundial, mediante la detección de cambios sutiles, pero significativos, en los trasfondos de los mercados financieros. Leyendo y contextualizando millones de noticias financieras y los diferentes contenidos de los medios sociales todos los días, por lo que estas herramientas dan a los traders una perspectiva dinámica e inigualable en el cambiante estado de ánimo de los participantes del mercado.

Las herramientas de Opinión Global reducen drásticamente la cantidad de tiempo y esfuerzo que los traders necesitan invertir en su investigación diaria; destacando los mejores activos a operar, señalando los cambios en la actividad de sentimiento que probablemente tenga un impacto directo en el éxito de las operaciones.

2. Componentes

2.1. Alertas de Mercado

La herramienta de Alertas de Mercado está diseñada específicamente para indagar en nuevas oportunidades de trading que a menudo son demasiado difíciles para ser identificadas usando las herramientas tradicionales.



The screenshot displays the 'Market Alerts' interface. At the top, there's a search icon, the title 'Market Alerts', and the Admiral Markets logo. Below this, the 'Instrument' is set to 'Commodity' with a dropdown arrow. There are two frequency buttons: 'Daily' (selected) and 'Intraday'. A 'Confidence' slider is positioned between 27% and 85%. The main area contains a list of alerts for 'Gold' (Au), each with a '1 Hour ago' timestamp, a confidence level of 60%, and a directional indicator (green arrow for bearish, red arrow for bullish). A '12h' refresh icon and a dropdown arrow are next to each alert. At the bottom, there are links for 'How to use' and 'Disclaimer', and a legend showing a green arrow for 'Bearish' and a red arrow for 'Bullish'.

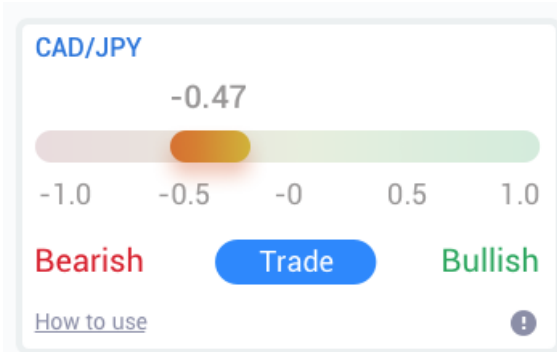
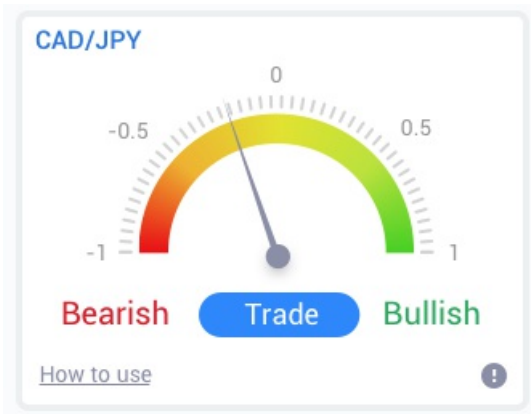
Apto para traders de todos niveles de experiencia, encuentra nuevas opciones de trading de manera muy fácil con la posibilidad de establecer un número de opciones que pueden utilizarse para filtrar estas nuevas operaciones para que se adapten a su estilo de trading, preferencias y nivel del riesgo.

Se activa debido a los cambios sustanciales a corto plazo en el sentimiento de la noticia, esta herramienta compara estos niveles con los acontecimientos históricos, determinando el efecto que tengan en el precio y la rapidez de los cambios ocurridos, ayudando a predecir cambios o consecuencias.

Combina las Alertas de Mercado con los Indicadores Lineales y Radiales para crear un indicador aún más fuerte. Cuando ambas herramientas están de acuerdo, la probabilidad de un movimiento en el precio es mayor.

2.2. Medidores Lineales y Radiales

Los indicadores de medición de Opinión Global tanto Lineal como Radial, pueden proveer señales fáciles de interpretar sin complicaciones del consenso del mercado hacia el activo elegido. Esto puede ayudar a corroborar o apoyar sus ideas comerciales.



Como estas herramientas usan datos de sentimiento en lugar del precio, son un poderoso indicador adicional que puede utilizarse tanto de manera independiente como conjunta con las herramientas comerciales ya existentes, para descubrir nuevas oportunidades de trading. Alternativamente, una vez que haya colocado su orden, estas herramientas pueden ser una excelente herramienta para monitorear y ayudar a determinar cuándo salir de una operación.

Con estilo de velocímetro, los indicadores de medición Radial y Lineal ofrecen una imagen visual instantánea de cómo se está creando el sentimiento en comparación a los últimos 30 días (o la escala de tiempo seleccionada).

Muestra uno o varios activos de un solo vistazo; selecciona el tipo de sentimiento* que desea supervisar y el período con el que desea comparar.

Si se utiliza dentro de MT4, los medidores se mostrarán en los gráficos.

3. Preguntas Frecuentes

- ¿Son estas extensiones compatibles con otros idiomas?** Todos los plug-ins de la MT4 Supreme Edition de Admiral Markets pueden configurarse en varios idiomas. Si establece la MetaTrader en otro idioma, pero sus AEs todavía aparecen en inglés, elija la opción *View* o su equivalente regional, y luego:
 - seleccione *Lenguajes* y establezca su MetaTrader en Inglés
 - reinicia el software y luego configure el idioma deseado, y
 - vuelva a reiniciar.
 Esto debe establecer sus AEs en cualquier idioma que desee.
- ¿La extensión está disponible para Mac OS?** Por el momento no.
- ¿La extensión está disponible para MT5?** Por el momento no.
- ¿Por qué las funciones de la Supreme Edition dejan de funcionar con mi cuenta Demo?** Si ve una notificación diciendo *To continue using Supreme Edition, please apply for real account*, quiere decir que ha agotado los 30 días de uso gratuito para nuestra Supreme Edition. Puede ponerse en contacto con nuestro servicio de atención al cliente y solicitar una activación permanente de estas características para su cuenta Demo.
- ¿Puedo quitar plug-ins seleccionados de mi MetaTrader?** Sí, simplemente *haga clic derecho* en cualquier plug-in en la ventana del navegador y seleccione *Delete* en el menú.

4. Más información

No dude en visitar nuestro [Canal de YouTube](#)(en Inglés), donde podrá encontrar grabaciones de

trading en vivo y tutoriales sobre los widgets de Opinión Global y muchos otros temas.

Aviso:

Admiral Markets UK Ltd suministra estos complementos de forma gratuita, basada en la tecnología de Asesores Expertos (AEs) en MT4. Como con todos los AEs, estos sólo se activan cuando su MetaTrader ha establecido la conexión a internet y a nuestros servidores. Admiral Markets UK Ltd ha testado y probado su fiabilidad técnica. Sin embargo, como con toda tecnología, un mal funcionamiento no puede nunca ser completamente descartado. Asegúrese de que comprende plenamente la funcionalidad de todos los complementos y extensiones, por ejemplo, practicando su uso con una cuenta Demo gratuita de Admiral Markets UK Ltd. Admiral Markets UK Ltd no puede asumir responsabilidad por otros daños causados por complicaciones técnicas.