

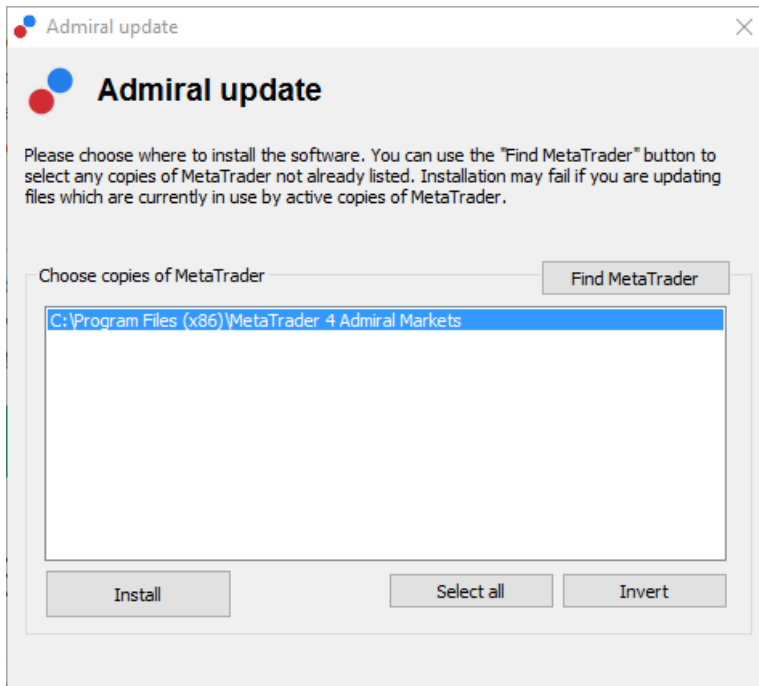
## MT4 Supreme Edition Stay Connected

이 매뉴얼에는 MT4 Supreme Edition 설치 및 사용법에 대한 설명이 나와 있습니다. 설치 과정 및 사용법은 신규 **MT5 Supreme Edition**과 동일합니다. MetaTrader 5 Supreme Edition에 나와있는 지침을 그대로 적용하면 됩니다.

### 1. Admiral Connect 설치하기

[Download MT4 Supreme Edition](#)을 다운로드하고 설치 과정 중에는 MetaTrader 4를 종료하도록 하세요.

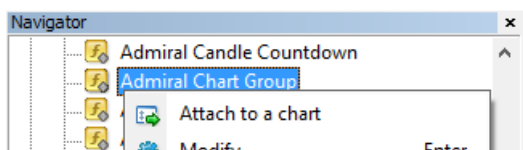
다운로드가 완료되면, .zip 파일을 열고 .zip 압축 파일 안에 있는 *Admiral-MT4-Apps.exe* 파일을 두 번 클릭하여 실행 시킵니다. 그러면 설치 도우미가 시작됩니다.



시스템에 설치된 소프트웨어의 인스턴스가 여러 개이면 *MetaTrader* 찾기 버튼을 사용해 올바른 버전을 찾습니다.

설치/ 버튼을 클릭하고 설치가 완료될 때까지 화면에 표시된 절차를 따릅니다.

현재 Admiral Connect 확장 프로그램은 Window용만 지원됩니다.



설치 후 MT4 소프트웨어 인터페이스의 탐색기 창에서 EA를 확인할 수 있습니다. 보조지표를 차트에 배치하려면:

1. 각 보조지표를 *오른 클릭*하고
2. *차트에 첨부*를 선택하거나
3. 보조지표를 차트 창으로 끌어서 놓습니다.

### 2. Admiral Connect를 통한 실시간 뉴스 피드

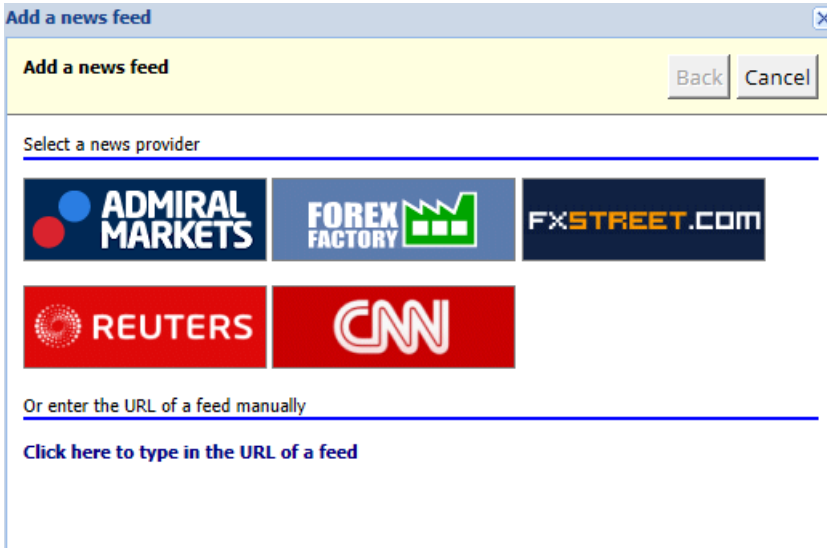
Admiral Connect는 뉴스 피드를 실시간으로 표시할 수 있습니다. 다국어 선택을 비롯하여 팔로우하려는 피드를 사용자 지정할 수 있습니다.

#### 2.1. 뉴스 피드 추가

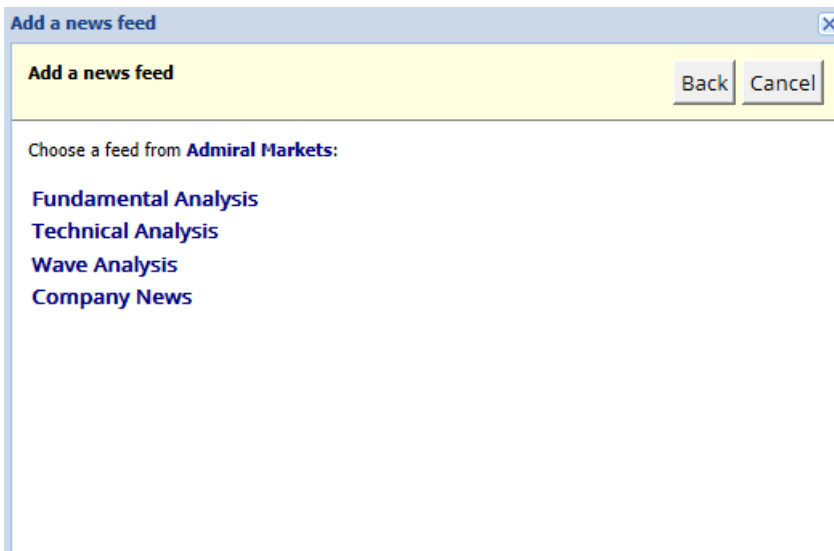
차트에서 Admiral Connect가 활성화되는 즉시 피드를 추가할 수 있습니다.

추가 방법:

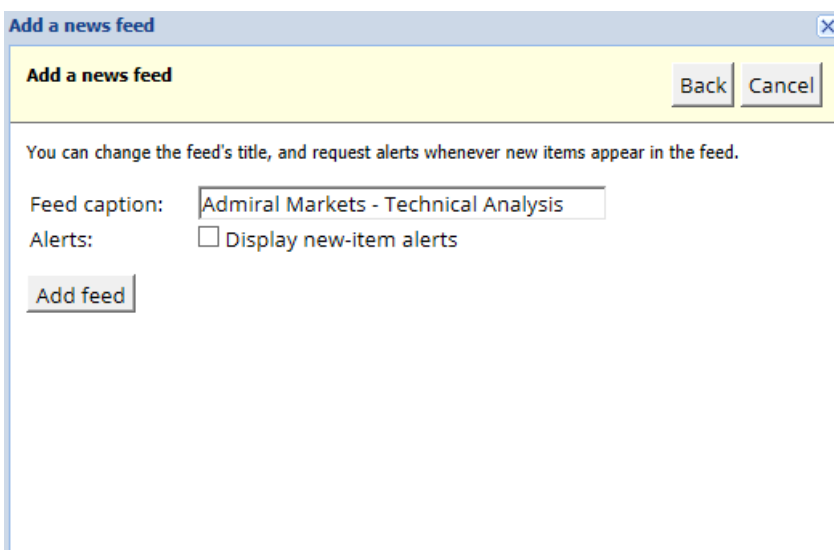
1. Admiral Connect 인터페이스 상단에 있는 *Add a feed* 버튼을 클릭하면 피드가 제공되는 새 창이 열립니다.



2. 업체와 제공 피드 중 하나를 선택합니다.



3. 다음 인터페이스에서 *Add a feed* 버튼을 클릭하여 선택 내용을 확인합니다.



다른 언어로 피드를 표시하려면:

1. MT4를 해당 언어로 설정한 다음
2. 제공된 것 중 적당한 피드를 선택합니다.

예를 들어, *Jandaya*는 독일 피드의 이름입니다.

## 2.2. 필터

새 피드를 필터링하는 것이 가능합니다. 예를 들어 Admiral Connect에서 특정 핵심 문구만 포함한 뉴스만 표시되도록 선택할 수 있습니다.

그러려면 인터페이스 상단에 있는 *Add filter* 버튼을 클릭합니다. 핵심 문구를 하나 이상 설정하려면 쉼표로 구분해 주면 됩니다.

예를 들어 *EUR/USD, GBP/USD*를 핵심 문구로 설정하면 EUR/USD 또는 GBP/USD가 포함된 모든 뉴스 게시물을 검색합니다.

또한 특정 핵심 문구가 포함된 뉴스가 있을 때 알림음을 설정할 수 있는 옵션이 있습니다.

## 2.3. 뉴스 피드 삭제하기

삭제하고자 하는 뉴스 피드가 있을 경우, 인터페이스의 왼쪽 상단에 있는 드롭다운 메뉴에서 선택합니다. *Edit* 옵션을 클릭한 다음, *Remove* 선택하여 피드를 제거합니다.

## 2.4. 창 도킹 해제

MetaTrader에서 Admiral Connect 창을 도킹 해제할 수 있습니다. 도킹 해제하면 Admiral Connect가 별도의 창에 표시되며, 모니터를 한 대 이상 사용할 경우 다른 모니터로 드래그할 수 있습니다.

도킹 해제하려면 인터페이스 상단에 있는 *Undock window* 버튼을 클릭합니다. 다시 도킹하려면 도킹 해제된 창에서 *Undock* 버튼 대신 바뀐 *Re-dock window* 버튼을 선택하면 됩니다.

## 3. 입출금 (Deposit/withdraw)

Admiral Connect 인터페이스 상단에 있는 *Deposit/Withdraw* 버튼을 클릭하면 브라우저에서 트레이더 룸으로 이동하게 됩니다. 트레이더 룸에서는 간편하게 입출금을 진행할 수 있습니다.

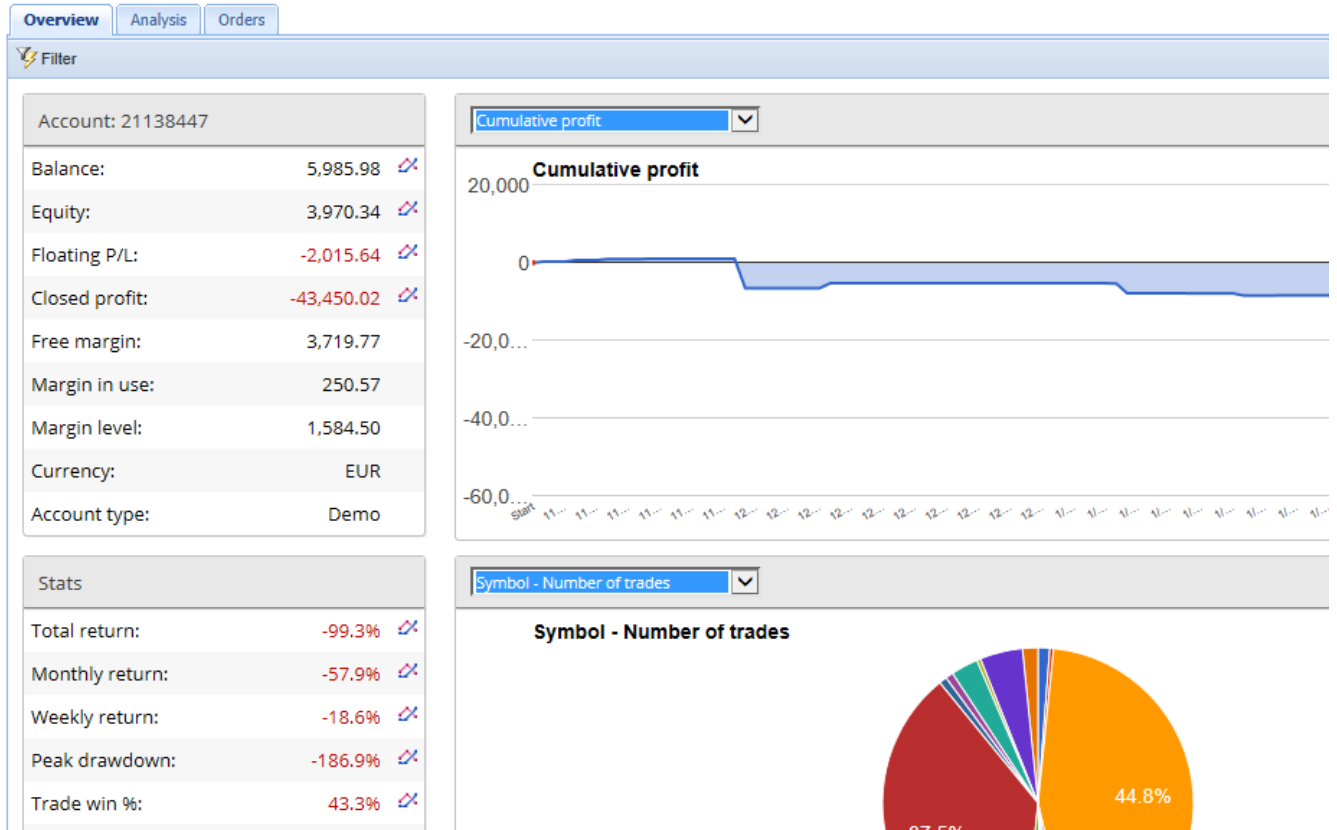
## 4. 거래 분석 (Trade analysis)

Admiral Connect를 통해 거래를 분석하여 분석 결과를 바탕으로 매매전략을 개선할 수 있습니다. 강한 부분과 약한 부분이 표시되고 색다른 분석이 제공되므로 매매 결정에 도움이 됩니다.

### 4.1. 개요 (Overview)

*Overview* 메뉴에는 전체 거래 계좌에 대한 정보가 표시됩니다. 일부 도표와 그래프가 데이터에 대한 이해를 돕습니다.

계좌 잔고, 평가잔고, 오픈 포지션, 손익 등에 관한 정보를 직접 얻을 수 있습니다.



## 4.2.분석(Analysis)

*Analysis* 메뉴를 통해 모든 거래 종목과 시장을 개별적으로 분석할 수 있습니다. Admiral Connect에서 거래 내역이 깔끔하게 요약되며 다음과 같이 압축된 정보가 표시됩니다.

1. 각 종목별 주문 수
2. 총 손익
3. 수익/손실 포지션
4. 최고 수익 거래

창 오른쪽에 스크롤바가 있으며 아래로 스크롤하면 더 많은 내용을 표시할 수 있습니다.

## 4.3.주문(Orders)

*Orders* 메뉴에는 완료된 거래의 상세 정보가 표시됩니다. 여기에는 거래 계좌에서 이뤄진 모든 주문이 포함됩니다.

또한 종합 필터 기능을 사용해 하나 또는 여러 특정 거래를 검색할 수 있습니다. 특정 차트 주기 또는 최소 거래량 등 자신만의 검색 조건과 기준을 설정할 수 있습니다.

해당할 경우 여러 페이지의 주문이 표시될 수 있습니다. Admiral Connect 창 아래쪽 끝에 있는 화살표를 사용해 다른 페이지를 조회할 수 있습니다.

## 5.히트맵(Heat map)

히트맵에는 당일 등락폭이 큰 종목이 표시되며 해당 종목간 비교가 가능합니다. 예를 들어 어제 등락폭이 컸던 종목과 비교할 수 있습니다.

또한 다음과 같은 재미있는 통계 정보도 확인할 수 있습니다.

1. 개별 종목 및 움직임에 대한 개요
2. 고점과 저점
3. 기타 유용한 특징

## 6.자주 묻는 질문

1. 확장 프로그램이 다른 언어도 지원하나요? 모든 Admiral Markets 플러그인은 여러 언어로 표시할 수 있습니다. MetaTrader를 다른 언어로 설정했는데 EA가 여전히 영어로 표시될 경우, *보기* 옵션을 선택한 다음:

- *Languages*를 선택하고 MetaTrader를 English로 설정합니다.
- 소프트웨어를 다시 시작한 다음 원하는 언어로 재설정합니다.
- 다시 시작합니다.

이렇게 하면 모든 EA가 원하는 언어로 설정될 것입니다.

2. **MacOS**에서 확장 프로그램을 사용할 수 있나요? 아니요.
3. **MT5**에서 확장 프로그램을 사용할 수 있나요? 아니요.
4. 무료 체험 기간이 끝나면 어떻게 하나요? EA에서 *To continue using Supreme Edition, please apply for real account*라는 메시지가 표시되면 30일의 Supreme 체험 기간이 만료된 것입니다. 이 경우 고객센터로 연락주시기 바랍니다. 기꺼이 데모계좌의 Supreme 이용제한을 해제해 드리겠습니다.
5. **MetaTrader**에서 선택된 플러그 인을 제거할 수 있나요? 예. 탐색기 창에서 플러그 인을 *오른 클릭*하고 상황 메뉴에서 *삭제*를 선택하면 됩니다.

## 7. 추가 정보

[Youtube 채널](#)을 통해 데이 트레이딩, [Supreme 확장 프로그램](#), MetaTrader 4 소프트웨어 사용법에 관한 온라인 세미나를 제공하고 있습니다.

### 면책조항:

해당 추가 기능은 MT4 및 MT5의 Expert Advisor 기술을 바탕으로 외부, 기술 서비스 업체가 무료로 제공되는 것입니다. 모든 EA 플러그 인과 마찬가지로 해당 기능은 MetaTrader가 인터넷 및 회사 서버와 연결되어 있을 때만 활성화됩니다. EA는 철저히 검증되었고 기술적으로 충분히 신뢰할 수 있지만, 고장 가능성을 배제할 수 없습니다. 데모 계좌 등을 통해 모든 추가 기능과 확장 프로그램의 기능을 충분히 이해하도록 하십시오. EA를 사용하기 전에 Admiral Markets는 EA 사용으로 인한 손실 또는 기타 손해에 대해 책임을 지지 않음을 인정해야 합니다.