

MT4 Supreme Edition Globális Vélemény

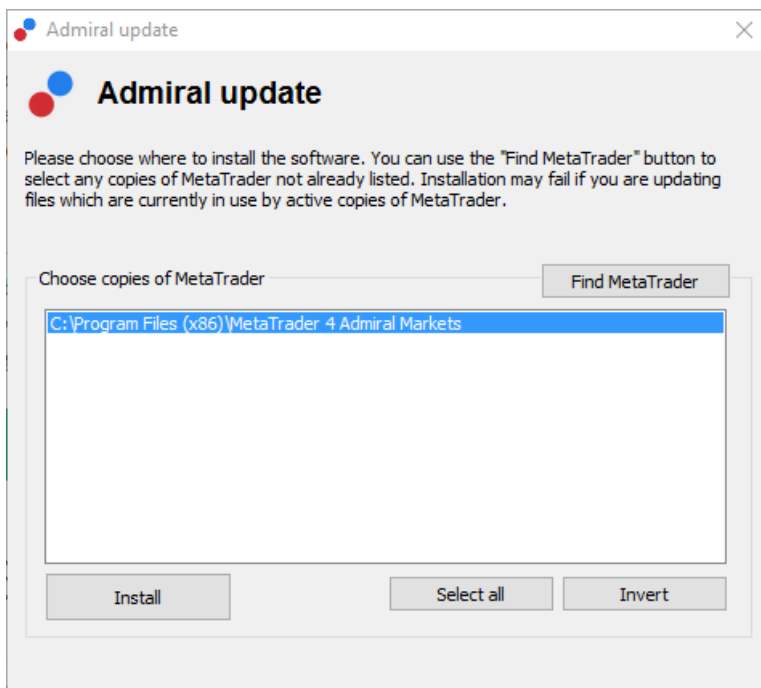
Ebben az útmutatóban megtalálhatod az MT4 Supreme Edition telepítési és használati leírását. A telepítés és a használat ugyanaz az **új MT5 Supreme Edition-ben**. Egyszerűen csak kövesd az útmutatót a MetaTrader 5 Supreme Edition-ben.

1. Globális Vélemény áttekintés

1.1. Globális Vélemény widgetek

[MT4 Supreme Edition letöltése](#) és győződj meg róla, hogy a MetaTrader 4 le van zárva a telepítés során.

Ha a letöltés befejeződött, nyisd meg a *.zip* fájlt, és *kattints kétszer az Admiral-MT4-Apps.exe* file-ra a *.zip* archívumban az indításhoz. Ezzel elindítottuk a telepítési varázslót.



Ahhoz, hogy elindítsd a Globális Vélemény widgeteket, nyiss meg egy chartot bármilyen jelre a MetaTrader 4 (MT4) kereskedési platformban. Ezután add hozzá Expert Advisor (EA) *Admiral Radial Gauge*, *Linear Gauge* vagy a *Piacfigyelőt* a charthoz. Vagy:

1. *kattints kétszer* az EA-ra az MT4 Navigatorlistában és húzd rá a chartra az EA-t, vagy
2. *kattints jobb gombbal* a nevére és válaszd ki az *Attach to chart* pontot a menüből.

Megjegyzés: csak egy EA tudsz futtatni chartonként. Ha egy EA már fut a charton, azzal, hogy hozzáadod a Trade Terminált, felülírja a meglévő EA-t. Ha szeretnéd, hogy a Trade Terminál és másik EA is fusson, akkor nyiss egy új chartot.

1.2. Telepítés Mac OS X-re

Néhány indikátor a Supreme-ből használható Mac OS X-nél mint pl. a Globális Vélemény, a Gyertya Visszaszámláló, High-Low, Local Time, Order History, Pivot és Spread.

Lépj kapcsolatba az Ügyfélszolgálatunkkal, ha szeretnéd az indikátorokat Mac-re.

Győződj meg arról, megfelelően bezértad a MetaTrader 4-et a telepítés megkezdése előtt. Hogy megfelelően bezárd a szoftvert:

1. *kattints a jobb gombbal* a MetaTrader 4 szimbólumra
2. *kattints a zárás opcióra*.

A kiterjesztés telepítése:

1. nyisd meg a *programok* mappát
2. keresd meg a *MetaTrader 4 Admirals*, programot, majd
3. kattints *jobb gombbal*, és
4. kattints a *tartalom megjelenítése* lehetőségre
5. az új ablakban, nyisd a következő mappát: *drive_c → Program Files → MetaTrader 4 Admirals → MQL 4 → Indikátorok* (megjegyzés: ide tudod másolni az indikátor fájlokat, ezek .ex4 kiterjesztésűek)
6. Ha ez megtörtént, indítsd el a MetaTrader 4-et.

The screenshot displays the MetaTrader 4 trading terminal interface. The main window is titled 'Trading terminal' and contains several panels:

- Market Watch:** Four panels for different instruments:
 - [DAX30]:** Lots: 1, T/S: 0, S/L: 0, T/P: 0. Sell price: 10,461.0, Buy price: 10,462.0. Trade size: 1.0.
 - EURUSD:** Lots: 1.00, T/S: 0, S/L: 0, T/P: 0. Sell price: 1.12066, Buy price: 1.12078. Trade size: 1.2.
 - USDCHF:** Lots: 0.50, T/S: 0, S/L: 20, T/P: 0. Sell price: 0.96059, Buy price: 0.96085. Trade size: 2.6.
 - CADCHF:** Lots: 0.01, T/S: 0, S/L: 0, T/P: 0. Sell price: 0.73368, Buy price: 0.73411. Trade size: 4.3.
- Trading terminal (Right Panel):**
 - Account info: 21082766 (EUR)
 - Table of account settings and values:

Setting	Value
Balance	12,386.17
Equity	12,386.17
Floating P/L	0.00
Free Margin	12,386.17
Margin In Use	0.00
Open Positions	0
Pending Orders	0
Pips Profit	0.0
- Open and pending orders (Bottom Panel):**
 - Buttons: All orders, Close, Tools, OCA, Summary, Settings.
 - Table columns: Ticket, Symbol, Action, Volume, Net profit, Pips, S/L, T/P, Risk (i...), Profit (i...).

1.3. A Globális Vélemény elemei

A Globális Vélemény eszközök 4 elemet tartalmaznak:

1. Piaci jelzések
2. Radial Gauge
3. kattints *jobb gombbal*, és
4. Linear Gauge

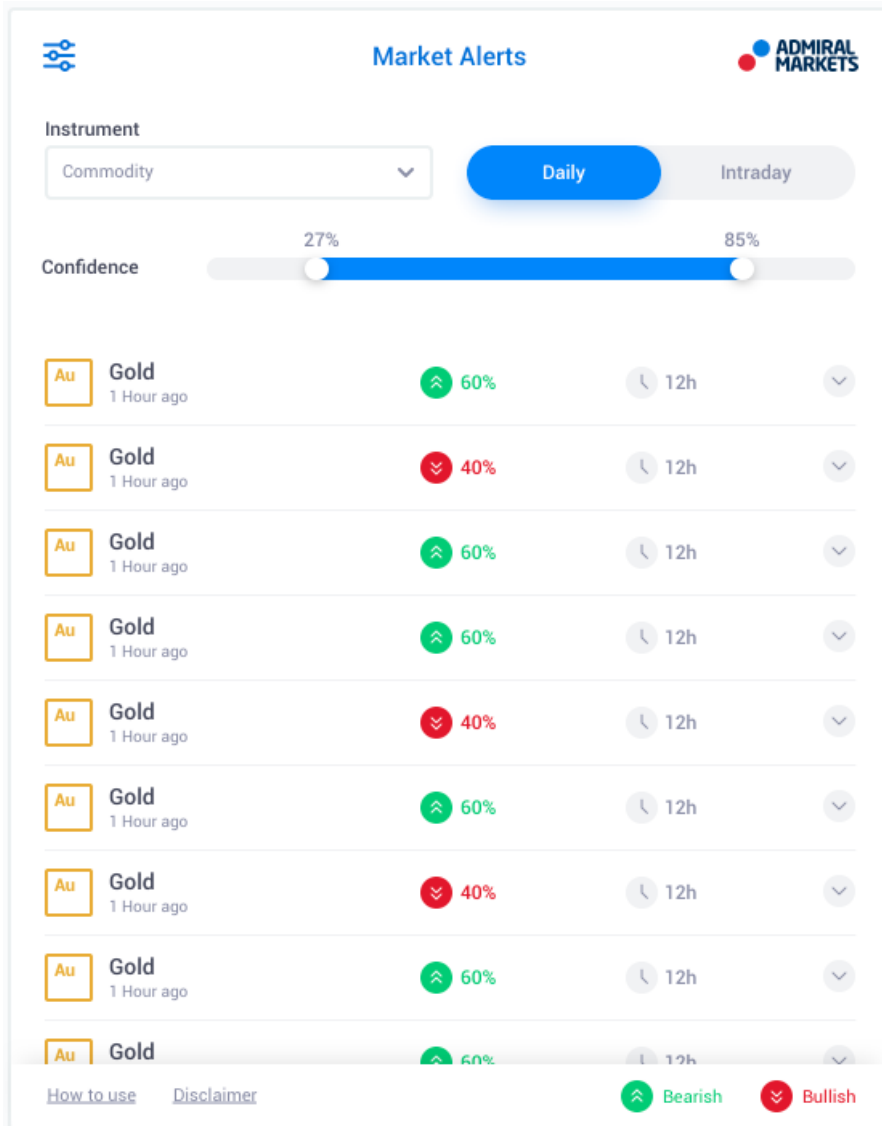
Ezek a forradalmian új kereskedési eszközök kihasználják a hírek hangulatának az erejét globális szinten, azzal, hogy finom, de jelentős változásokat is kimutat, a piac rejtett körülményeiről. Olvasva és kontextualizálva több millió pénzügyi hírt és közösségi média tartalmat minden nap, ezek az eszközök egy egyedülálló, dinamikus perspektívát nyújtanak a piac résztvevőinek változó hangulatáról.

A Globális Vélemény eszközök drasztikusan csökkentik az időt, amit a kereskedőknek szükséges tölteniük napi kutatással: kiemelve a legjobb eszközöket a kereskedésre és jelezve a változásokat a hangulatban, amelyek hatása lehet a kereskedés sikerére.

2. Elemek

2.1. Piaci jelzések

A piaci jelzések eszköz kifejezetten az új kereskedelmi ötletek felfedezésére készültek, amelyek gyakran túl nehezen azonosíthatók, ha a hagyományos eszközökkel dolgozunk.



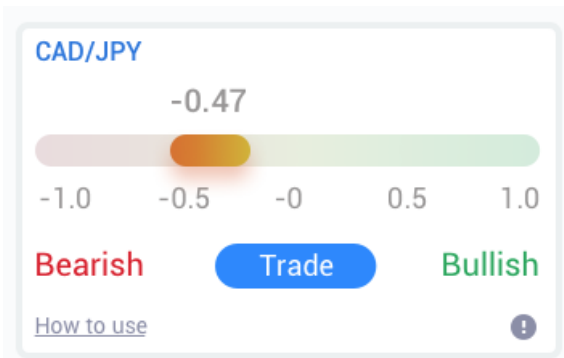
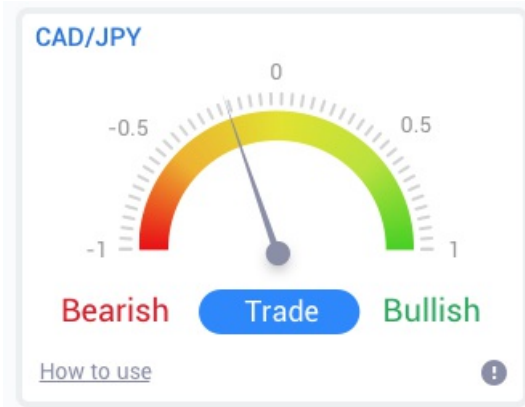
Megfelelő lehet a kezdőtől a haladóig minden kereskedőnek, nagyon könnyű új kereskedési ötleteket találni rendelkezésre álló szűrési lehetőségek segítségével, amelyek megmutathatják azokat a kereskedési lehetőségeket, amelyek megfelelőbbek lehetnek a kereskedelmi stílushoz, eszköz preferenciádhoz és a kockázati tűrésedhez.

A hírérzékenység lényeges rövid távú változásai révén az eszköz összehasonlítja ezeket a szinteket a korábbi eseményekkel, meghatározva az árra gyakorolt hatást, és milyen gyorsan alakultak a változások, ezzel segítve a visszapattanások vagy folytatások előrejelzését.

Kombináld a Piaci jelzéseket a Radial és Linear Gauges, hogy még erősebb mutatód legyen. Ha mindkét eszköz egyetért, az ármozgás valószínűsége magasabb.

2.2. Radial és Linear Gauges

A Globális Vélemény Linear and Radial mérők segítenek olyan piaci jelzéseket adni, amelyek a kiválasztott eszközöd piaci helyzetét mutatják. Ez segíthet a kereskedési ötletekben.



Mivel az eszközök az érzelmi adatok helyett az árat használják, ezek hatékony kiegészítő indikátorok, amelyek önmagukban, vagy a már meglévő kereskedési eszközeid mellett használhatóak a kereskedési lehetőségek feltárására. Alternatívaként, miután elhelyezted a kereskedést, ezek az eszközök kiváló nyomon követési eszközként szolgálhatnak, amely segít meghatározni, mikor kell kilépni a kereskedésből.

A sebességmérő-stílussal a Radial és Linear Gauges azonnali vizuális pillanatfelvételt nyújt arról, hogy milyen a piac hangulata az elmúlt 30 naphoz képest, vagy az általad kedvelt időszakon.

Egy vagy több eszköz megjelenítése egy nézetben; Válaszd ki a figyelni kívánt hangulat típusát* és a periódust, amelyekkel össze szeretnéd hasonlítani.

Ha az MT4-ben használod, a mérők ott lesznek a chartoton.

3. Gyakran Ismételt Kérdések

- A bővítmény elérhető más nyelveken?** Minden Admirals MetaTrader 4 Supreme Edition kiegészítő több nyelven is elérhető. Ha a MetaTradert más nyelvre változtatod, de az EA angol marad akkor válaszd ki a *View* opciót (vagy ennek megfelelőt), majd:
 - válaszd ki a *Languages* gombot és állítsd a MetaTradert angolra
 - majd indítsd újra a szoftvert és most állítsd be azt a nyelvet amit szeretnél, majd
 - ismét indítsd újra.
 Ezzel az összes EA-t arra a nyelvedre tudod állítani, amelyre szeretnéd.
- Ez a kiterjesztés elérhető MacOS-ra?** Jelenleg nem.
- Ez a kiterjesztés elérhető MT5-re?** Jelenleg nem.
- Miért állt le a Supreme Edition működése a demo számlámon?** Ha látsz egy értesítést, miszerint *A Supreme Edition további használatához nyiss egy éles számlát*, akkor a 30 napos demos próbaverziód időtartama lejárt. Vedd fel a kapcsolatot a helyi irodánkkal, hogy mi a további teendő.
- El tudok távolítani MetaTraderből kiterjesztéseket?** Igen, egyszerűen kattints *jobb gombbal* a navigátor ablakba és válaszd a *töröl* gombot a helyi menüből.

4. További információ

Látogass el az angol nyelvű [YouTube-csatornánkra](#), amely élő kereskedési felvételeket, oktatóanyagokat, a Globális vélemény widgeteket és sok más témát tartalmaz.

Jogi nyilatkozat:

Admiral Markets UK Ltd, ezeket a kiegészítőket díjmentesen adja, ami az MetaTrader 4 Expert Advisor technológián alapul. Mint minden EA, ezek csak akkor aktívak amikor a MetaTrader platform létrehozta a kapcsolatot az interneten, és szerverekkel. Az Admirals alaposan tesztelte, és meggyőződött arról, hogy maga a műszaki háttér megbízható. Azonban mint minden technológia eszköz, üzemzavar soha nem teljesen kizárható. Győződj meg róla, hogy teljesen megérted a működési hátteret és a kiterjesztéseket pl. használod az Admiral Markets UK Ltd ingyenes demo számláját, mivel az Admiral Markets UK Ltd nem vállal felelősséget a kárért vagy veszteségért, amit műszaki szövődmények okoztak.