

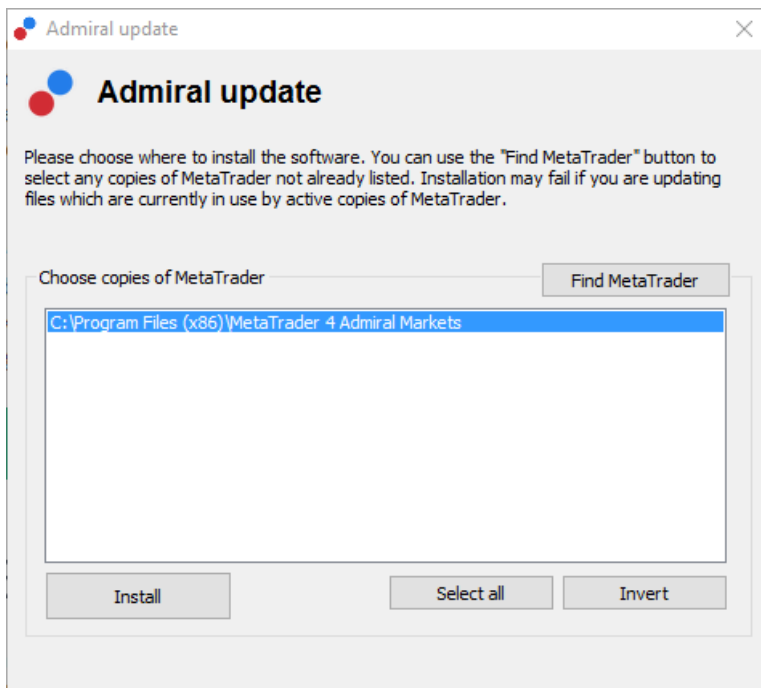
MT4 Supreme Edition Trading Central indikatori

U ovim uputama, naći ćete instrukcije za instalaciju i korištenje MT4 Supreme Edition platforme. Instalacijski proces i korištenje **Nove MT5 Supreme Edition** platforme je isto. Jednostavno slijedite upute.

1. Otvaranje Trading Central indikatora

[Preuzmite MT4 Supreme Edition](#), ali obratite pažnju na to da je MetaTrader 4 zatvoren u vrijeme procesa instalacije. Ako ste instalirali više verzija MetaTrader 4 platforme na Vaš sustav, ispravnu instalacijsku mapu možete pronaći samostalno uz *Find Metatrader* gumbom.

Pratite instrukcije do završetka instalacije i nakon toga ponovno pokrenite MetaTrader 4.



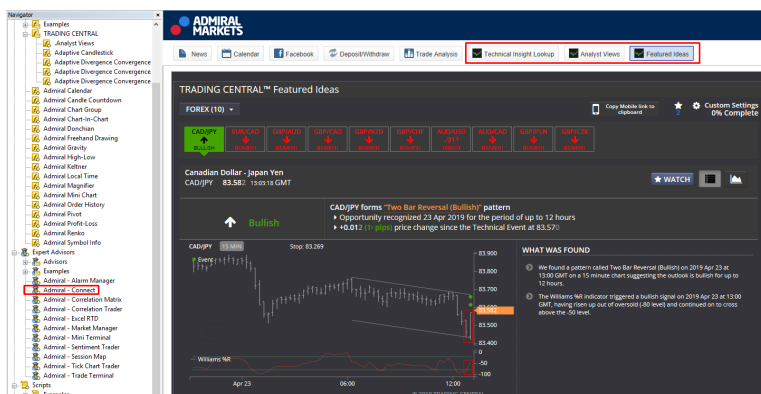
U ovom trenutku, MT4 Supreme Edition funkcioniра samo na Windows operativnom sustavu.

Otvoranje Trading Central indikatora:

Otvoriti novi grafikon ili kliknuti postojeći na MetaTrader 4 ili 5 (MT4/MT5), zatim Pronaći *Trading Central* na popisu robota (EA) u prozoru Navigator.

Nakon tog:

Dvostruki klik i nakon toga povucite ga na graf, ili *Desni klik* pa nakon toga u meniju odaberite *Dodaj na graf*.



Svoju omiljenu značajku možete odabrati na gornjoj alatnoj traci Admiral - Connect alata.

Imajte na umu da u isto vrijeme samo jedan EA može raditi na jednom grafu na MT4 i MT5. Ukoliko već imate robota, stavljanje mini terminala će ga zamjeniti.

Kako bi imali otvoreno više robota, jednostavno otvorite još jedan graf.

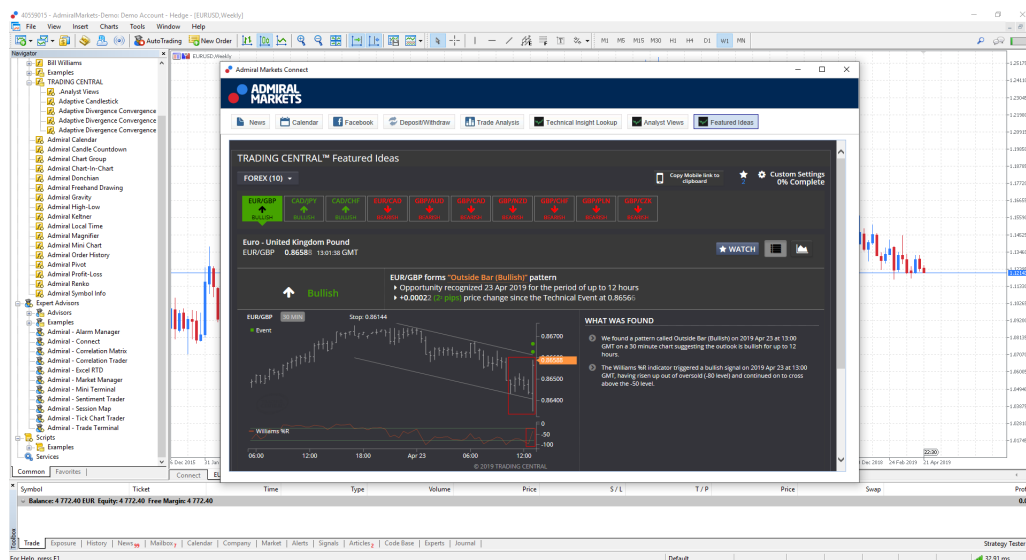
Dodatne tehničke indikatore možete pronaći u sekciji Indikatori u MT4 ili MT5 Navigatoru. Možete birati među sljedećim indikatorima:

1. Pregled analitičara
2. Prilagodljive Svijeće
3. Prilagodljive linije i oscilatori divergencije ili konvergencija

2. Otvaranje Trading Central indikatora

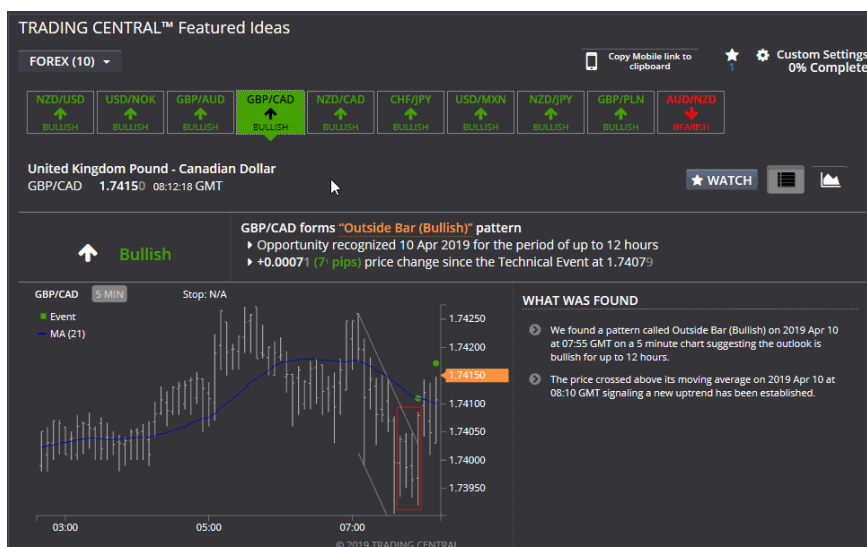
2.1. Forex Featured Ideas™

Indikator Forex Featured Ideas™ donosi mnogo nepristranih, ideja za trgovanje tokom dana koje detektira nagrađivan Trading Central identifikator uzorka tehničke analize. Kreirajte ideje za Vaše najdraže valutne parove, pozicije držite otvorenima koliko Vam odgovara, te koristite metode tehničke analize uz naše automatizirane i personalizirane postavke. Tempirajte Vaše pozicije i pratite učinak Vašeg portfelja uz naša ažuriranja koja su pristupna svaki put kad se dogodi značajni Technical Event®.



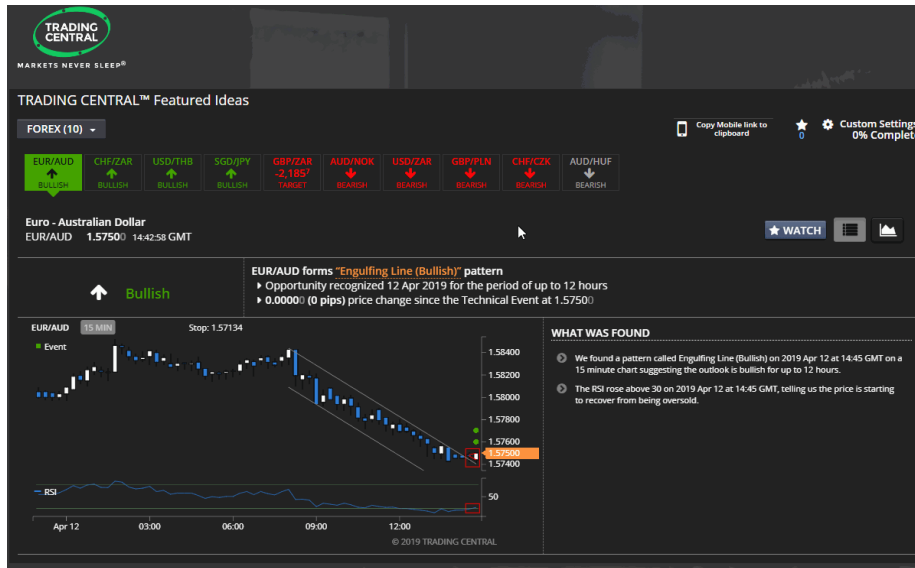
1. Dobrodošli na početnu stranicu

Ovdje ćete pronaći primjenjive ideje za trgovanje koje detektira naš nagrađivani identifikator uzorka tehničke analize!



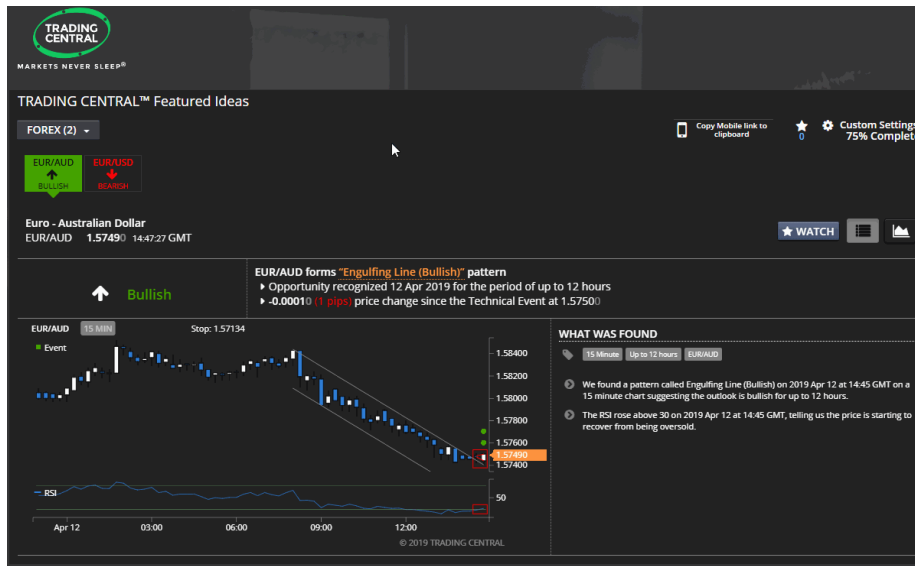
2. Prilagodite postavke za personalizirane ideje

Definirajte filtre kako bi primali samo ideje koje se podudaraju s Vašim interesima i stilom trgovanja. Odaberite najdraži valutni par, vremenski okvir, vrstu uzorka i još mnogo tog!



3. Naučite o Tehničkoj Analizi

Svaka ideja nudi transparentan komentar o tome zašto je ideja prikazana i što znače tehnička zbivanja za cijenu. Pregled uzorka će Vas naučiti o tehničkim uzorcima i "gledanje" ideje će Vam dozvoliti da pratite njen učinak kako bi mogli donijeti samopouzdanu i educiranu odluku sljedeći put kad primjete taj uzorak.



2.2. Technical Insight™

Technical Insight™ kombinira primjenjivu tehničku analizu za svaki financijski instrument kako bi pomogao investitorima da optimiziraju svoje strategije za trgovanje. Kroz uravnotežen skup značajki koje su detaljne, proaktivne analize, obrazovno usmjeravanje i prilagodljive opcije, Technical Insight™ investitorima s bilo kojom razinom znanja i vještine daje moć da u potpunosti preuzmu kontrolu nad svojim investicijama.

1. Razvijanje Pouzdanih Investitora

Svaki Technical Event® uključuje obrazovni komentar i druge podatke o događaju i njegovom očekivanom utjecaju na cijenu.

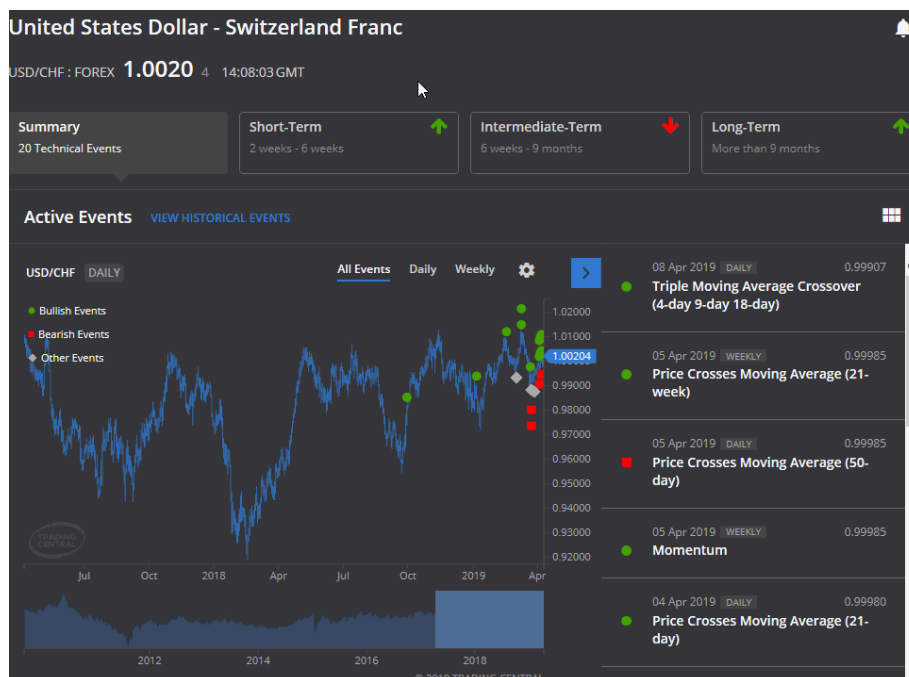
Investitori mogu nastaviti učiti o bilo kojem instrumentu kroz gumbе "Nauči više" i "Pregled Povijesnih Događaja". Ovo progresivno otkrivanje informacija omogućuje novim investitorima da krenu trgovati i mogućnost da nastave učiti vlastitim ritmom.



2. Sažeta podrška onda kad je potrebna.

Technical Summary Score je mala analitika koja stvara velike promjene u interakciji investitora s bogatim informacijama u Technical Insight™.

Nije potrebno ispitivati detalje prije donošenja odluke... Rezultat donosi koncizan tehnički pregled u 3 vremenska razdoblja. Korištenjem principa "težine dokaza", Rezultat prikazuje smijer bullish, bearish ili neutral kroz kratkotrajna ili dugotrajna razdoblja kako bi Vam prikazao pojednostavljenu podršku onda kad Vam je potrebna.



Pokriveni Tehnički Događaji:

Technical Insight™ patentirano prepoznavanje uzoraka je spojeno s najvećom knjižnicom tehničkih

analiza koja uključuje klasične uzorke, svijeće, Elliot Wave i indikatore kao što su Bollinger Bands i MACD. Ovo Vam daje mogućnost da analizirate gotovo svaki javno izlistani financijski instrument. Neki od tih instrumenata su dionice, ETF-ovi, indeksi, Forex i brojni drugi.

Istražite razne uzorke grafa koje pokrivamo i njihove implikacije na cijene ovih instrumenata:

Klasični uzorci za graf

- **Bullish uzorci grafa:**
 - Ascending Continuation Triangle
 - Bottom Wedge / Triangle
 - Continuation Diamond
 - Continuation Wedge
 - Diamond Bottom
 - Double Bottom
 - Flag
 - Head and Shoulders Bottom
 - Megaphone Bottom
 - Pennant
 - Rounded Bottom
 - Symmetrical Continuation Triangle
 - Triple Bottom
 - Upside Breakout
- **Bearish uzorci grafa:**
 - Continuation Diamond
 - Continuation Wedge
 - Descending Continuation Triangle
 - Diamond Top
 - Double Top
 - Downside Breakout
 - Flag
 - Head and Shoulders Top
 - Megaphone Top
 - Pennant
 - Rounded Top
 - Symmetrical Continuation Triangle
 - Top Triangle - Top Wedge
 - Triple Top
- **Indikatori**
 - Double Moving Average Crossover
 - Price Crosses Moving Average
 - Triple Moving Average Crossover

Kratkoročni uzorci za graf

- **Bullish uzorci grafa:**
 - Engulfing Line
 - Exhaustion Bar
 - Gravestone
 - Hammer
 - Inside Bar
 - Inverted Hammer
 - Island Bottom
 - Key Reversal Bar
 - Outside Bar
 - Two Bar Reversal
- **Bearish uzorci grafa:**
 - Engulfing Line
 - Exhaustion Bar
 - Gravestone
 - Hanging Man
 - Inside Bar
 - Island Top
 - Key Reversal Bar
 - Outside Bar

- Shooting Star
- Two Bar Reversal

- **Drugo:**
- Gap Down
- Gap Up

- **Oscillatori:**
- Bollinger Bands
- Commodity Channel Index (CCI)
- Fast Stochastic
- Intermediate-term KST
- Momentum
- Moving Average Convergence/ Divergence (MACD)
- Relative Strength Index (RSI)
- Slow Stochastic
- Williams %R

3. Više Informacija

Slobodno posjetite [naš Youtube kanal](#), na kojem možete pogledati različita predavanja o korištenju strategija i trgovanju uživo.

Upozorenje: Admiral Markets UK Ltd ove dodatke, temeljene na EA tehnologiji, besplatno daje na korištenje svojim klijentima. Kao i kod svih EA, funkcioniraju samo dok je MetaTrader 4 spojen na internet i naše servere. Admiral Markets UK Ltd je temeljito testirao njihovu pozdanost, ali kao što je slučaj kod svake tehnologije, mogućnost kvara nije moguće u potpunosti eliminirati. Pobrinite se da u potpunosti razumijete svih dodataka za platforme Admiral Marketsa prije nego ih počnete koristiti na Live računu. Admiral Markets UK Ltd neće biti odgovoran za gubitak ili bilo koju drugu štetu nastalu zbog tehničkih komplikacija.