

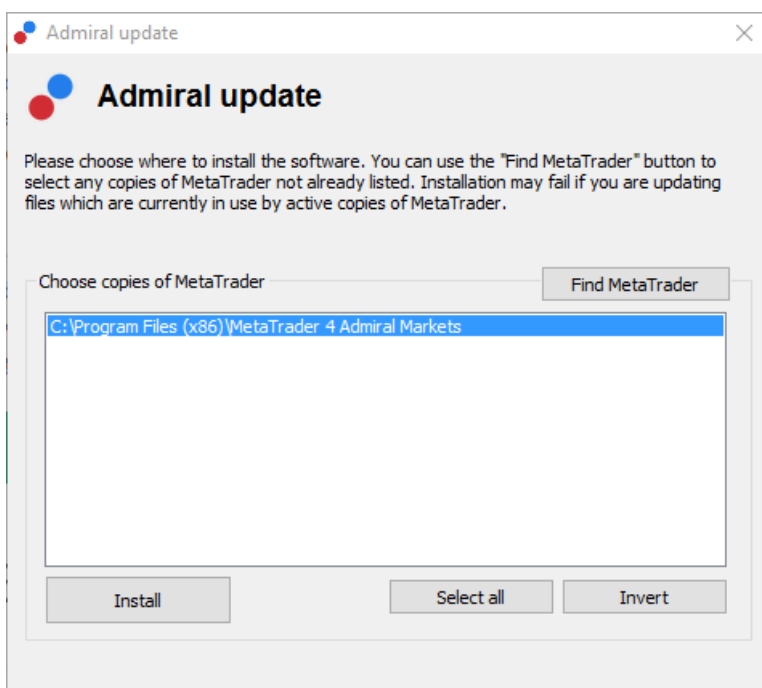
MT4 Supreme Edition Connect

U ovim uputama, naći ćete instrukcije za instalaciju i korištenje MT4 Supreme Edition platforme. Instalacija i korištenje **Nove MT5 Supreme Edition** platforme je isto.

1. Aktivacija Admiral Connect funkcije

[Preuzmite MT4 Supreme Edition](#) i prije instalacije ugashite MetaTrader 4 platformu.

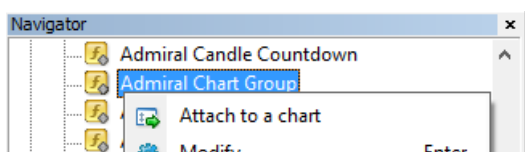
Otvorite *.zip* file nakon što je preuzimanje dovršeno i *dva puta kliknite* na *Admiral-MT4-Apps.exe* file unutar *.zip* foldera da biste ga pokrenuli. Proces instalacije trebao bi početi.



Ako imate više instaliranih platformi, koristite opciju *Pronađi MetaTrader* da biste odabrali onaj MT4 na kojeg želite dodati nove funkcije.

Kliknite na polje *Instaliraj* i pratite korake koji se pojavljuju dok instalacija ne bude dovršena.

Imajte na umu da je Admiral Connect dodatak trenutno dostupan samo za Windowse.



Nakon instalacije, nove funkcije možete pronaći u prozoru "Navigator" na Vašoj MT4 platformi. Da biste ih stavili na graf:

1. *kliknite desnim klikom miša* na željenu funkciju, i
2. odaberite *Dodaj na graf*, ili
3. povucite funkciju direktno na graf.

2. Vijesti uživo na Admiral Connect

Admiral Connect može prikazivati vijesti u realnom vremenu. Možete sami birati koje vijesti koje želite i na kojem jeziku.

2.1. Dodaj novosti

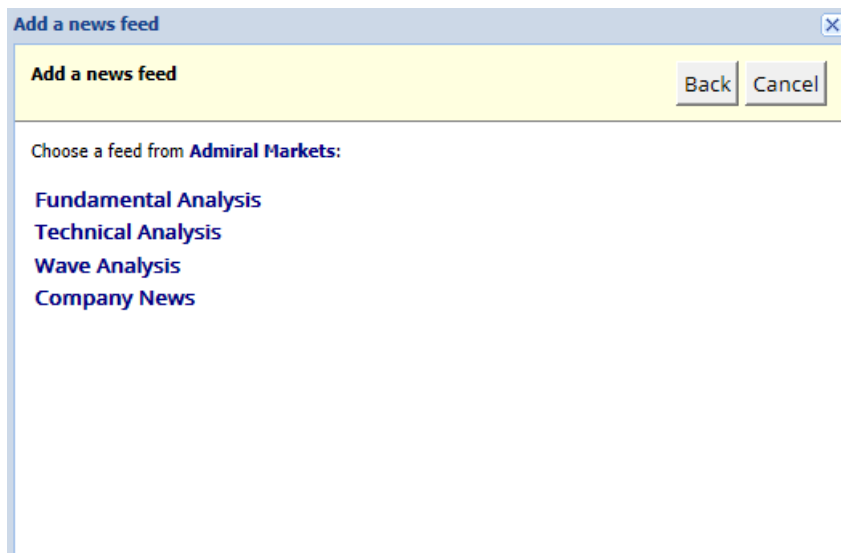
Novosti možete dodati čim dodate Admiral Connect na Vaš graf.

Da biste ih dodali:

1. kliknite na polje *Dodaj novosti* koje se nalazi pri vrhu Admiral Connect sučelja i novi prozor će se otvoriti



2. odaberite pružatelja i jedan od ponuženih setova vijesti



3. potvrdite Vaš izbor putem polja *Dodaj vijesti* na sljedećem sučelju.

Da biste vidjeli novosti na drugim jezicima:

1. postavite Vaš MT4 na željeni jezik, i
2. odaberite željene vijesti.

Npr., *Jandaya* je naziv njemačkog seta vijesti.

2.2.Filteri

Također je moguće filtrirati vijesti. Npr. možete postaviti da Admiral Connect prikazuje samo vijesti koje uključuju određenu frazu.

Da biste to napravili, kliknite polje *Dodaj filter* pri vrhu sučelja. Ako želite koristiti više od jedne fraze, možete ih odvojiti zarezom.

Npr., ključne fraze *EUR/USD*, *GBP/USD* će pretražiti sve postove koji uključuju pojmove EUR/USD ili GBP/USD.

Osim toga, imate mogućnost postaviti alarm koji će se aktivirati kada se pojavi vijest koja sadrži ključne fraze.

2.3.Brisanje vijesti

Ukoliko neke vijesti želite ukloniti, odaberite ih izborniku koji se nalazi u gornjem lijevom kutu sučelja. Kliknite na *Izmijeni* pa nakon toga *Ukloni*.

2.4.Odspajanje prozora s grafa

Prozor s Admiral Connect možete odvojiti s Vašeg MetaTradera i pratiti ga na drugim monitorima ako ih koristite.

Da biste to napravili, kliknite na polje *Odspoji prozor* pri vrhu sučelja. Da biste poništili ovu promjenu, odaberite opciju *Ponovno spoji prozor*.

3.Uplate/isplate

Polje *Uplate/isplate* pri vrhu Admiral Connect sučelja direktno će Vas odvesti button at the top of the Admiral Connect na Vaš Dashboard na kojem možete raditi uplate i isplate.

4.Analize tržišta

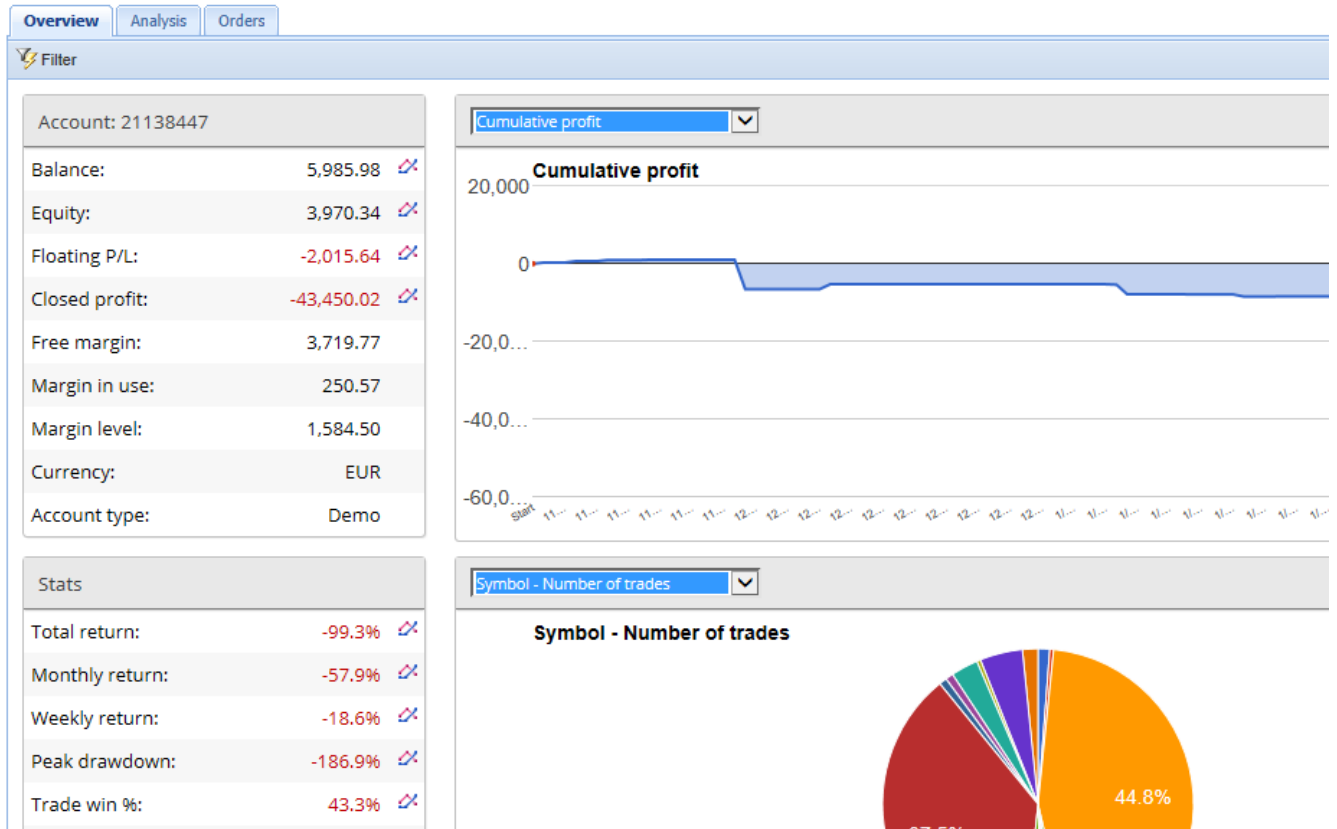
Admiral Connect Vam omogućuje da analizirate transakcije i poboljšate Vašu strategiju trgovanja na

temelju rezultata. Prikazuje Vaše prednosti i mane i pruža mogućnost fokusiranja na ispravljanje greški.

4.1. Pregled

Izbornik *Pregled* prikazuje informacije o cijelom Vašem računu. Nekoliko različitih dijagrama prikazuje korisne informacije koje možete iskoristiti za analizu trgovanja.

Možete dobiti informacije o stanju na računu, otvorenim pozicijama, profitu i gubitku itd.



4.2. Analize

Izbornik *Analize* omogućuju Vam praćenje svakog instrumenta odvojeno. Admiral Connect izrađuje sažetak Vaših transakcija i prikazuje informacije kao:

1. broj transakcija na pojedinom instrumentu
2. bruto profit i gubitak
3. pozicije s profitom/gubitkom
4. Vaše najbolje transakcije.

Imajte na umu da s desne strane imate mogućnost spuštanja prozora, što Vam omogućuje prikaz više informacija.

4.3. Nalozi

Izbornik *Nalozi* prikazuje detaljnu povijest svih izvršenih naloga.

Osim toga, možete koristiti filter za pretragu specifičnih transakcija. Sami možete unijeti parametre pretrage.

Imajte na umu će ukoliko bude potrebno, nekoliko stranica biti otvoreno. Ostale stranice možete vidjeti pri dnu prozora "Admiral Connect".

5. Aktivnost

Ovdje možete vidjeti instrumente kojima se tijekom dana cijena najviše promijenila. Možete i današnje pomake usporediti s jučerašnjim.

Možete pronaći i još interesantnije statistike, kao što je:

1. pregled pojedinačnih instrumenata i njihovi pomaci
2. pomak od najniže do najviše točke, i
3. još mnogo toga.

6. Često postavljena pitanja

1. **Postoje li dodaci na ostalim jezicima?** Svi alati na Admirals MT4 Supreme Edition prevedeni su na nekoliko jezika. Možete ih potražiti pod izbornikom *Pregled*. Kliknite na:
 - odaberite *Jezici* i odaberite jezik koji želite.
 - Nakon toga,
 - resetirajte platformu.Ova opcija treba postaviti sve robote na jezik koji želite.
2. **Je li dodatak dostupan na Mac OS?** Ne.
3. **Je li dodatak dostupan na MT5?** Ne.
4. **Što kada probni period istekne?** Ako dobijete poruku *Da biste nastavili koristiti Supreme Edition, molimo otvorite Live račun* istekao je probni period korištenja od 30 dana. Ukoliko ste već naš klijent, kontaktirajte nas pa ćemo trajno omogućiti korištenje Supreme Edition na Vašem Demo računu.
5. **Mogu li maknuti odabrane dodatke na MetaTraderu?** Da, možete *kliknuti desnim klikom miša* i na prozoru Navigator kliknuti i odabrati opciju *Obriši*.

7. Više informacija

Slobodno posjetite naš [YouTube kanal](#) da biste pogledali snimke naših webinarâ o kratkoročnom trgovanju i korištenju [MT4 Supreme Edition funkcijaextensions](#).

Ograničenje odgovornosti:

Admiral Markets UK Ltd ove dodatke, temeljene na EA tehnologiji, besplatno daje na korištenje svojim klijentima. Kao i kod svih EA, funkcioniraju samo dok je MetaTrader 4 spojen na internet i naše servere. Admiral Markets UK Ltd je temeljito testirao njihovu pozudanost, ali kao što je slučaj kod svake tehnologije, mogućnost kvara nije moguće u potpunosti eliminirati. Pobrinite se da u potpunosti razumijete svih dodataka za platforme Admirals prije nego ih počnete koristiti na Live računu. Admiral Markets UK Ltd neće biti odgovoran za gubitak ili bilo koju drugu štetu nastalu zbog tehničkih komplikacija.