

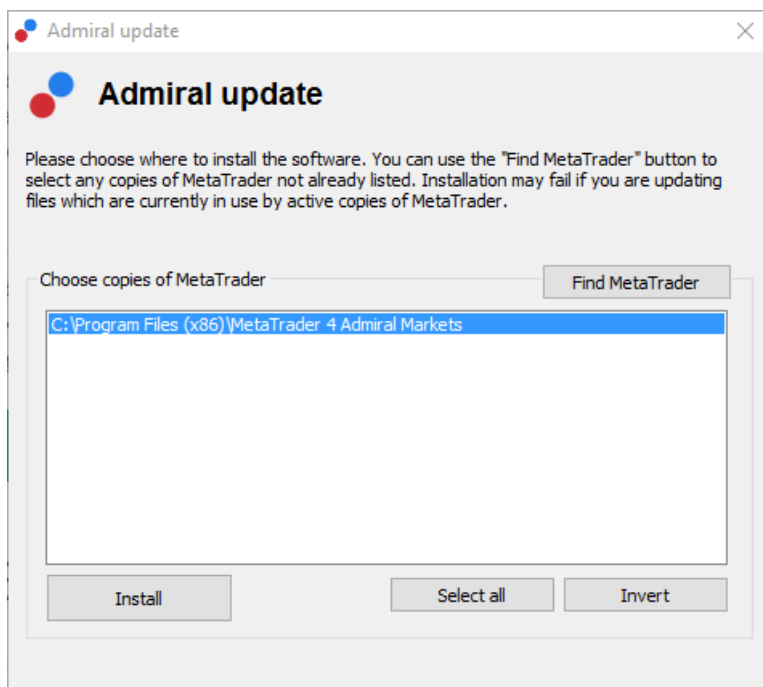
Indicadores de Trading Central para MT4 Supreme Edition

En este manual, encontrarás instrucciones de instalación y uso para la MT4 Supreme Edition. La instalación y el manejo de la plataforma es lo mismo en la **nueva MT5 Supreme Edition**. Por consiguiente, tan solo basta con aplicar estas instrucciones descritas en tu MetaTrader 5 Supreme Edition.

1. Cómo abrir los indicadores de Trading Central

[Descarga MT4 Supreme Edition](#), para ello, asegúrate que tu plataforma MetaTrader 4 está cerrada durante el proceso de instalación. Si has instalado varias versiones de MetaTrader 4 en tu sistema, puedes encontrar la plataforma de Admirals de instalación manualmente pinchando en el botón *Find MetaTrader*

Sigue las instrucciones hasta que termine la instalación, luego reinicia la plataforma MetaTrader 4.



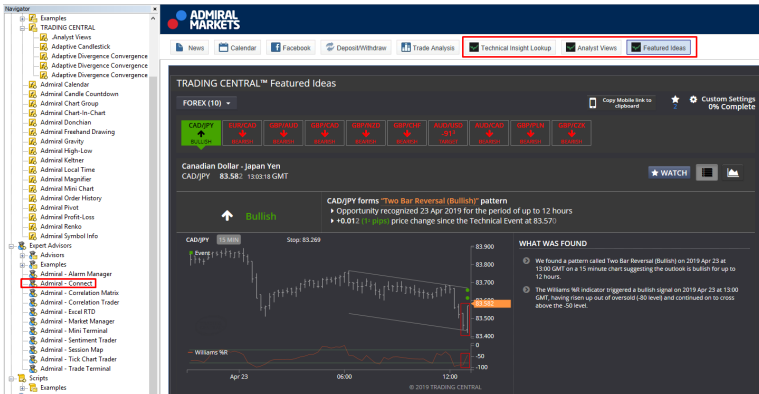
Ten en cuenta que por el momento, la plataforma MT4 Supreme Edition tan sólo es compatible con Windows.

Para abrir el indicador de Trading Central, tienes que:

Abrir un nuevo gráfico o hacer clic en uno ya existente en MetaTrader 4 o 5 (MT4/MT5), y Busca *Admiral Connect* en la lista de asesores expertos (EA) situada en la ventana de navegador.

Hay 2 opciones:

Hacer doble clic encima, o pinchar y arrastrar hasta el gráfico, o Hacer clic en el botón derecho y elegir Adjuntar al gráfico desde el menú.



A continuación, puedes seleccionar tu función favorita en la barra de herramientas superior de Admiral-Connect.

Ten en cuenta que sólo puedes ejecutar un Asesor Experto por gráfico en MT4 y MT5. Si ya se está ejecutando un Asesor Experto, al agregar Admiral Connect se reemplazará la herramienta ya existente.

Para ejecutar más de un EA, simplemente abre más de un gráfico.

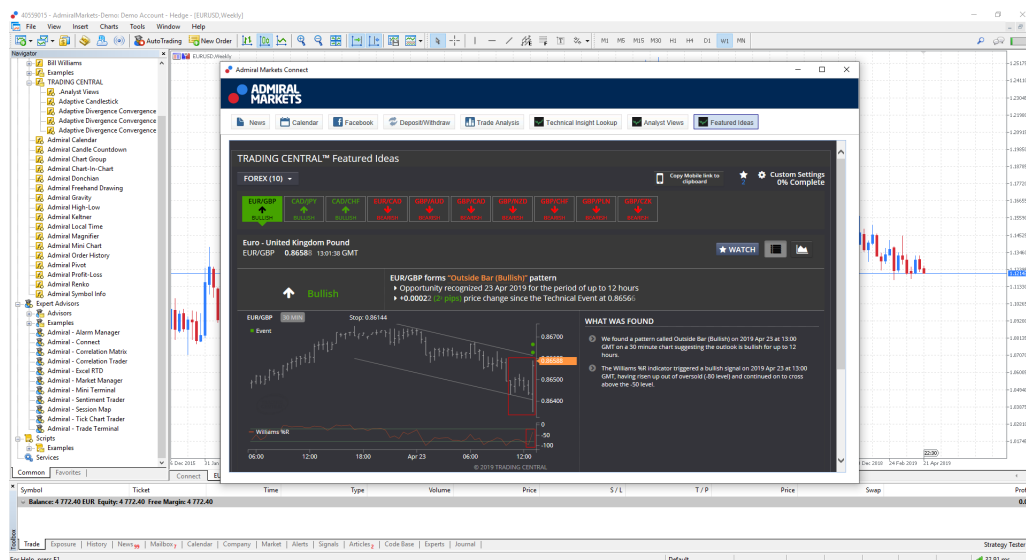
Los indicadores técnicos adicionales se pueden encontrar en la sección de indicadores en el navegador de MT4 y MT5. Puedes optar por utilizar los siguientes indicadores:

1. Analyst View
2. Adaptive Candlesticks
3. Líneas de convergencia/divergencia adaptables y osciladores

2. Cómo usa los indicadores de Trading Central

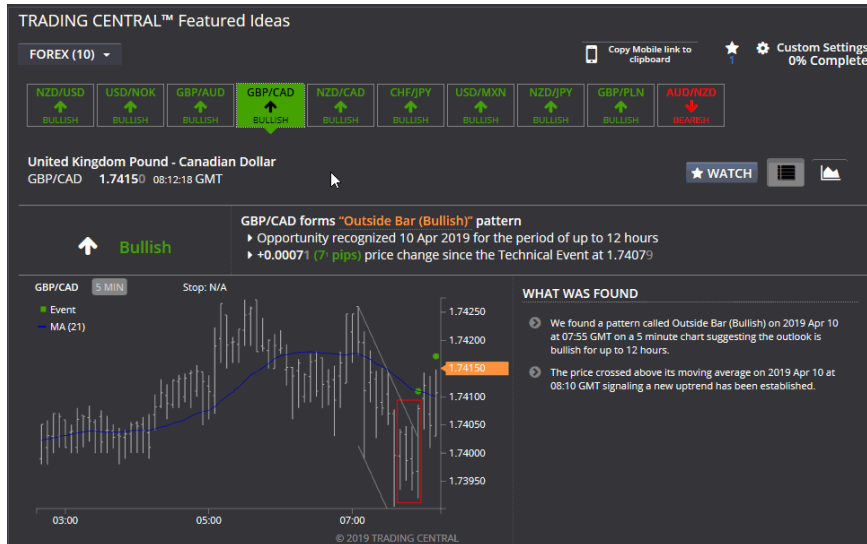
2.1. Ideas Destacadas de Forex™

El indicador Ideas Destacadas de Forex™ te ofrece un abanico de ideas de trading intradía imparciales, detectadas por el galardonado reconocimiento de patrones de análisis técnico de Trading Central. Adapta estas ideas a tus pares preferidos, con plazos y métodos de análisis técnico con nuestra configuración automatizada y personalizada. Monitorea el tiempo de tus operaciones y vigila tu cartera, con nuestras actualizaciones siempre que se produzca un significativo evento técnico (Technical Event®).



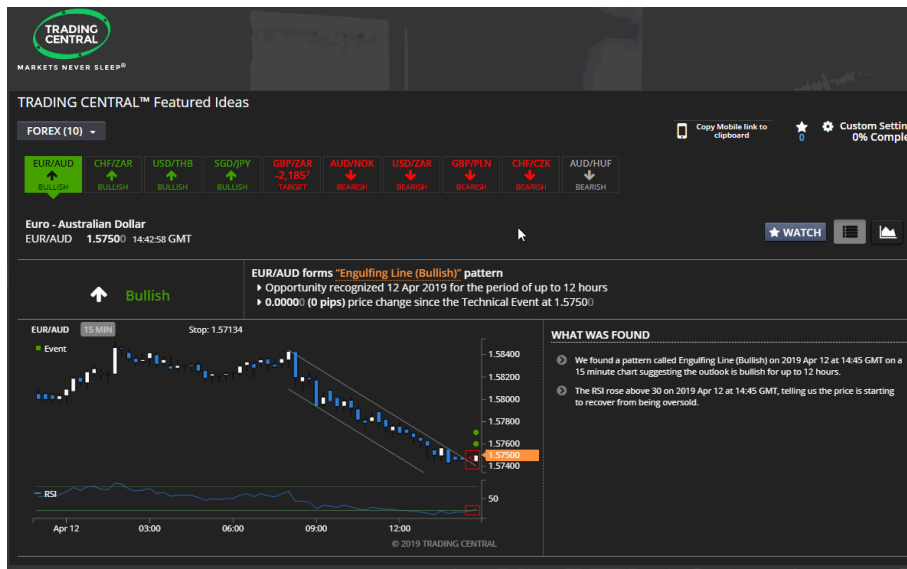
1. Bienvenido a la landing page

¡Aquí encontrarás ideas útiles de trading detectadas por nuestro premiado reconocimiento de patrones de análisis técnico!



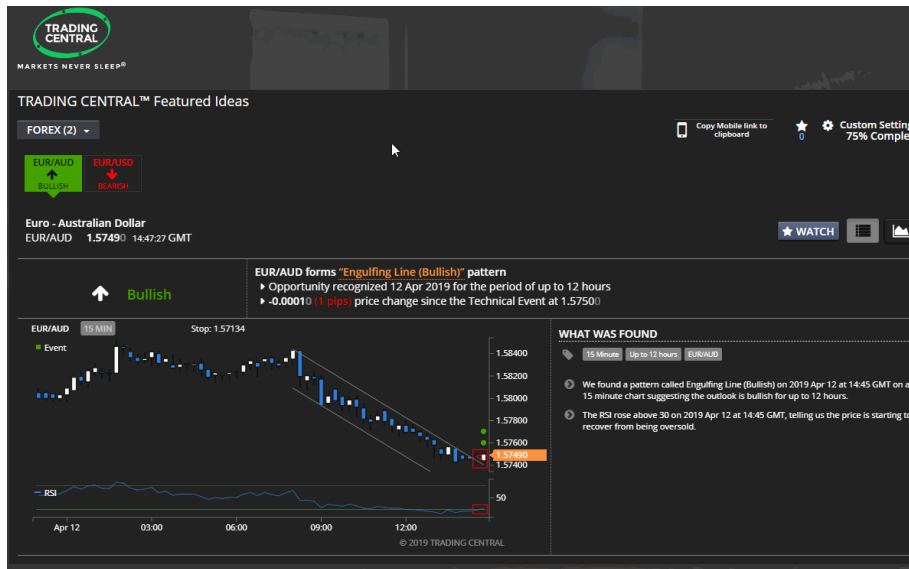
2. Personaliza la configuración para tus ideas personalizadas

Personaliza los filtros para que solo recibas ideas que coincidan con tu estilo de trading e intereses. ¡Selecciona tus pares de divisas favoritos, los marcos de tiempo, los tipos de patrones y mucho más!



3. Aprende sobre el Análisis Técnico

Cada idea ofrece un comentario transparente sobre por qué se mostró esta idea y qué implican los eventos técnicos en el precio. Al pasar sobre el patrón, se te formará sobre de esos patrones técnicos y "observar" una determinada idea te permitirá realizar un seguimiento de su desarrollo para que puedas tomar una decisión segura y formada la próxima vez que veas este patrón.



2.2. Conocimiento Técnico™

Technical Insight™ combina las perspectivas de los análisis técnicos en prácticamente todos los instrumentos financieros, para ayudar a los inversores a optimizar sus estrategias comerciales. A través de un conjunto equilibrado de características de análisis proactivo y detallado, con orientación educativa y opciones personalizables, Technical Insight™ permite a los inversores de todos los niveles tomar el control de sus inversiones.

1. Formamos inversores seguros en sí mismos

Cada Technical Event® incluye comentarios formativos y otros datos sobre el evento y su impacto esperado sobre la acción del precio.

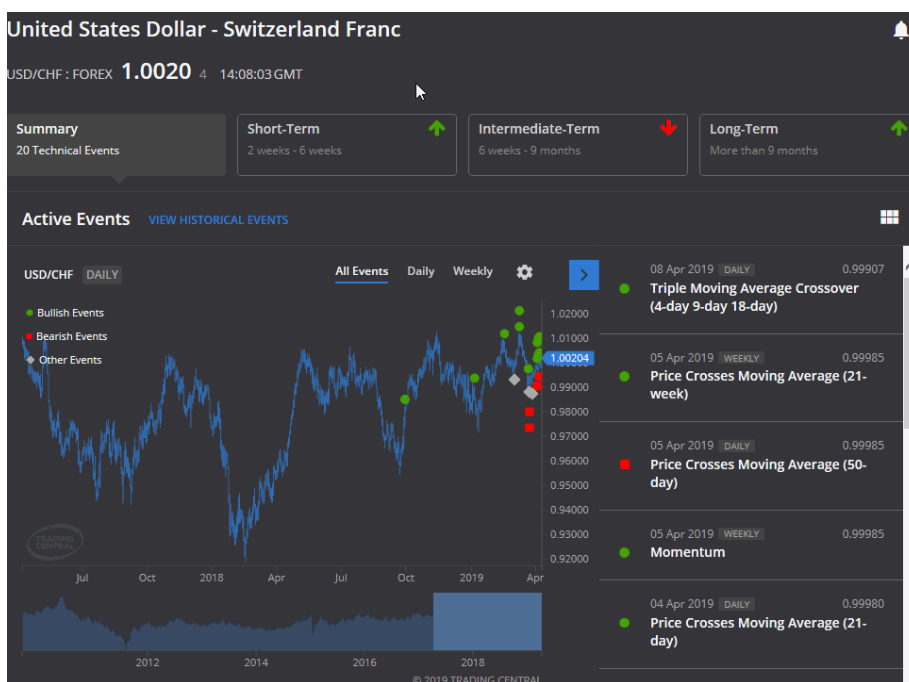
Los inversores pueden seguir aprendiendo sobre cualquier instrumento a través de los botones "Obtener más información" y "Ver eventos históricos". Esta revelación progresiva de información ofrece a los nuevos inversores un punto de partida para comenzar a operar y la capacidad de continuar aprendiendo a su propio ritmo.



2. Ayuda concisa, siempre que sea necesario.

El resumen técnico del Score es un pequeño análisis que realiza grandes cambios en la forma en que los inversores interactúan con la información de Technical Insight™.

No es necesario analizar los detalles antes de tomar una decisión... el Score brinda una perspectiva técnica concisa en tres marcos de tiempo. Utilizando el enfoque de peso apropiado, el Score muestra la perspectiva direccional alcista, bajista o neutral, en plazos desde el corto al largo plazo, para brindar apoyo simplista en el momento en que se necesita.



Eventos técnicos cubiertos:

El patentado reconocimiento de patrones de Technical Insight™ se empareja con la biblioteca más grande de la industria de análisis técnico incluyendo patrones clásicos y de velas, ondas de Elliott e indicadores como las bandas de Bollinger y el MACD. Esto te permite analizar prácticamente cualquier instrumento financiero que cotice como acciones, ETFs, índices, divisas y futuros.

Explora los diferentes patrones gráficos que ofrecemos y sus implicaciones sobre el precio de un instrumento a continuación:

Patrones gráficos clásicos

- **Patrones gráficos alcistas:**
 - Triángulo alcista de continuación
 - Triángulo / Cuña inferior
 - Diamante de continuación
 - Cuña de continuación
 - Parte inferior del diamante
 - Doble suelo
 - Bandera
 - Suelo del hombro cabeza hombros
 - Mínimo del megáfono
 - Banderín
 - Suelo redondeado
 - Triángulo simétrico de continuación
 - Triple suelo
 - Ruptura alcista
- **Patrones gráficos bajistas:**
 - Diamante de continuación
 - Cuña de continuación
 - Triángulo bajista de continuación
 - Máximo del diamante
 - Doble techo
 - Ruptura bajista
 - Bandera
 - Máximo del hombro cabeza hombros
 - Top del megáfono
 - Banderín
 - Parte superior redondeada
 - Triángulo simétrico de continuación
 - Triángulo superior - Cuña superior
 - Tripe techo
- **Indicadores**
 - Doble cruce de media móvil
 - Cruce del precio a la media móvil
 - Triple cruce de media móvil

Patrones gráficos de corto plazo

- **Patrones gráficos alcistas:**
 - Línea envolvente
 - Barra de agotamiento
 - Gravestone
 - Martillo
 - Inside Bar
 - Martillo invertido
 - Parte inferior de la isla
 - Key Reversal Bar
 - Outside Bar
 - Two Bar Reversal
- **Patrones gráficos bajistas:**

- Línea envolvente
 - Barra de agotamiento
 - Gravestone
 - Hombre Colgado
 - Inside Bar
 - Máximo de la isla
 - Key Reversal Bar
 - Outside Bar
 - Estrella fugaz
 - Two Bar Reversal
- **Otros:**
 - Gap bajista
 - Gap alcista
- **Osciladores**
 - Bandas de Bollinger
 - Commodity Channel Index (CCI)
 - Estocástico rápido
 - KST de medio plazo
 - Momentum
 - Moving Average Convergence/ Divergence (MACD)
 - Relative Strength Index (RSI)
 - Estocástico lento
 - Williams %R

3. Más información

No dudes en visitar nuestro [canal de YouTube](#), donde puede encontrar diferentes grabaciones, tutoriales y diversas listas de reproducción.

Aviso: Admiral Markets Cyprus Ltd suministra estos complementos de forma gratuita, basada en la tecnología de Asesores Expertos (EAs) en el MT4. Como con todos los EAs, estos son sólo activos cuando su MetaTrader ha establecido la conexión a internet y a nuestros servidores. Admiral Markets Cyprus Ltd ha testeado y probado su fiabilidad técnica. Sin embargo, como con toda tecnología, un mal funcionamiento no puede nunca ser completamente descartado. Asegúrese de que usted comprende plenamente la funcionalidad de todos los complementos y extensiones, por ejemplo, practicando su uso con una cuenta demo gratuita de Admiral Markets Cyprus Ltd. Admiral Markets Cyprus Ltd no puede asumir responsabilidad por otros daños causados por complicaciones técnicas.