

## MT4 Supreme Edition Globaalne konsensus

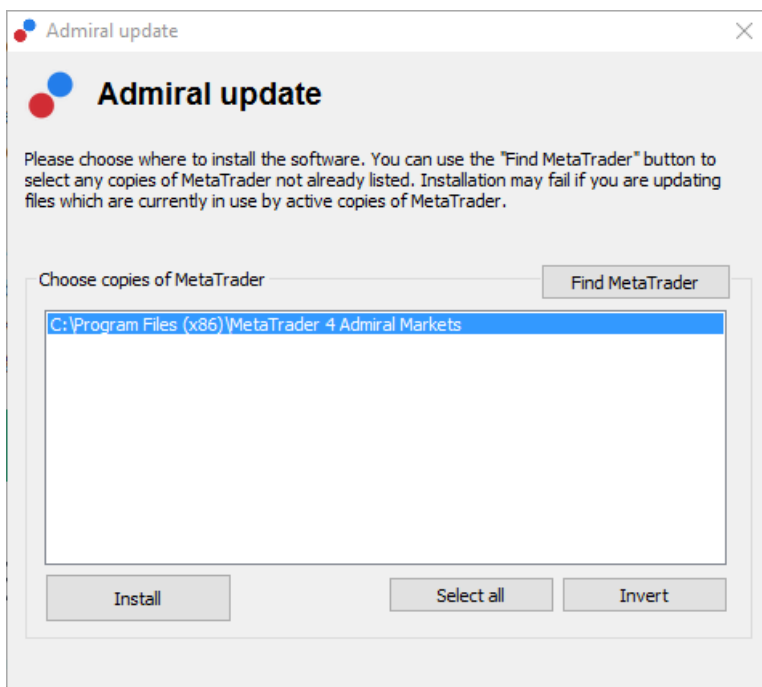
Antud juhendis leiad installimise- ja kasutamishendid MT4 Supreme Editionile. Allalaadimine on samamoodi nagu MT5 Supreme Editionis. Lihtsalt toimige vastavalt **MetaTrader 5 Supreme Editionis** näidatud juhistele.

### 1. Globaalse konsensuse ülevaade

#### 1.1. Globaalse konsensuse moodsiku avamine

[Lae alla MT4 Supreme lisarakendus](#) ja veendu, et MetaTrader4 platvorm on sel ajal suletud.

Kui allalaadimine on lõppenud, avage *.zip*-fail ja käivitage *topeltklõpsuga* *.zip*-arhiivis olev fail *Admiral-MT4-Apps.exe*. Seejärel peaks algama installeerimine.



Globaalse konsensuse moodsiku kasutamiseks avage ükskõik millise instrumendi graafik MetaTrader 4 (MT4) platvormis. Leidke Navigaator akna ekspertnõustajate (EA) nimekirjast *Admiral Radial Gauge*, *Linear Gauge* või *Market Watch*. Seejärel kas:

1. *topelt klõpsake* sellel ja lohistage graafikule, või
2. *tehke parem klõps* ja valige avanenud menüüst *Attach to a chart*.

Juhime tähelepanu, et ühte EA-d on võimalik kasutada ühe graafiku kohta. Eelnevalt lisatud EA asendatakse Trade Terminali lisamisel. Trade Terminali kasutamiseks koos mõne teise EA-ga tuleb avada rohkem kui üks graafik.

#### 1.2. Mac OS X-is installimine

Nagu eespool öeldud, on mõned Admiralsi indikaatorid (sh Globaalne konsensus, Candle Countdown, High-Low, Local Time, Order History, Pivot ja Spread) kasutatavad ka Mac OS X-is.

Macile sobivate installifailide saamiseks võtke ühendust meie klienditeenindusega.

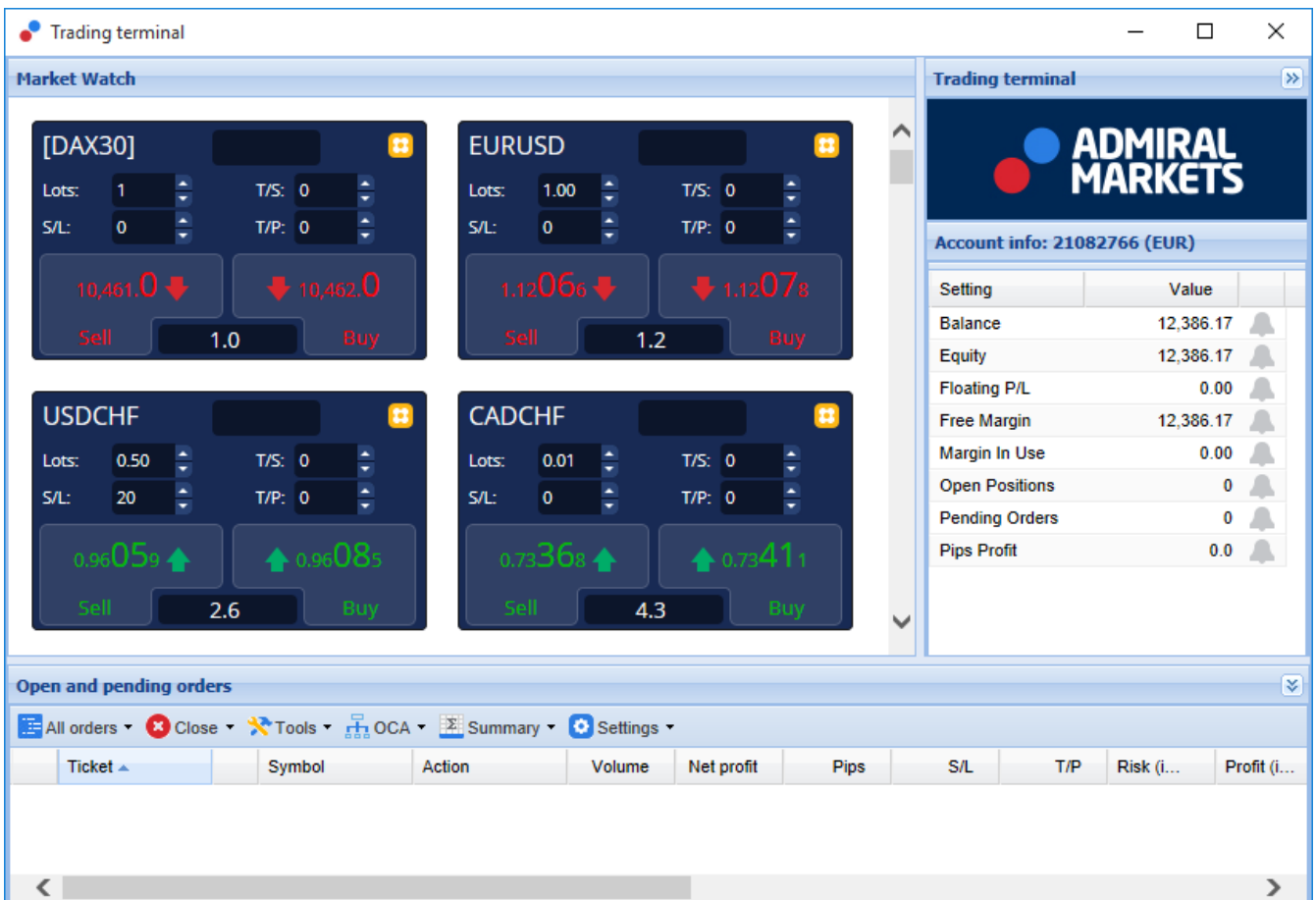
Veenduge, et enne installeerimist olete korrektselt sulgenud MT4 platvormi. Tarkvara sulgemiseks:

1. *tehke parem klõps* dokil oleval MetaTraderi sümbolil
2. klõpsake selle sulgemise valikul.

Laienduse paigaldamiseks:

1. avage kaust *Programs*,

- leidke programm *MetaTrader 4 Admirals*, seejärel
- tehke sellel *paremklõps* ja
- klõpsake valikul *Show content* (kuva sisu)
- avage uues aknas järgmine kaust ja liikuge järgmiselt: *drive\_c* → *Program Files* → *MetaTrader 4 Admirals* → *MQL 4* → *Indicators* (NB! Siia tuleb kleepida indikaatorite failid, mille tunnete ära laiendi .ex4 järgi),
- kui see on tehtud, siis käivitage MetaTrader 4.



## 1.3. Globaalse konsensuse osad

Globaalne konsensus koosneb kolmest osast:

1. Turuinfo teavitused
2. Radiaalne mõõdik
3. tehke sellel *paremklõps* ja
4. Lineaarne mõõdik

Need uuenduslikud kauplemistööriistad analüüsivad turusentimendi uudiseid globaalsel skaalal, tuvastades ka väiksed, kuid olulised muudatused finantsturgudel. Analüüsides igapäevaselt finantsuudiseid ja sotsiaalmeediat, pakuvad antud tööriistad dünaamilise väljavaate turuosaliste muutuvatest meeleoludest.

Globaalse konsensuse mõõdik vähendab oluliselt aega, mida kauplejad peavad igapäevaselt kulutama uudiste lugemisele ja analüüsimisele tuues esile parimad võimalikud kauplemiss võimalused ja andes signaale tehingute tegemiseks.

## 2. Komponentid

### 2.1. Turuinfo teavitused

Turuinfo teavituste tööriist on spetsiaalselt välja töötatud uute kauplemissideede leidmiseks, mis siiani on jäänud keeruliseks traditsiooniliste tööriistade puhul.

The screenshot displays the 'Market Alerts' section of the Admiral Markets platform. At the top, there is a search icon, the title 'Market Alerts', and the Admiral Markets logo. Below this, a filter for 'Instrument' is set to 'Commodity'. There are two buttons for alert frequency: 'Daily' (selected) and 'Intraday'. A 'Confidence' slider is positioned between 27% and 85%. The main area contains a list of alerts for Gold, each with a '1 Hour ago' timestamp, a percentage change (60% or 40%), and a 12-hour duration. A legend at the bottom indicates that green up arrows represent 'Bearish' and red down arrows represent 'Bullish'.

Instrument	Change	Duration	Direction
Gold	60%	12h	Bearish
Gold	40%	12h	Bullish
Gold	60%	12h	Bearish
Gold	60%	12h	Bearish
Gold	40%	12h	Bullish
Gold	60%	12h	Bearish
Gold	40%	12h	Bullish
Gold	60%	12h	Bearish
Gold	60%	12h	Bearish

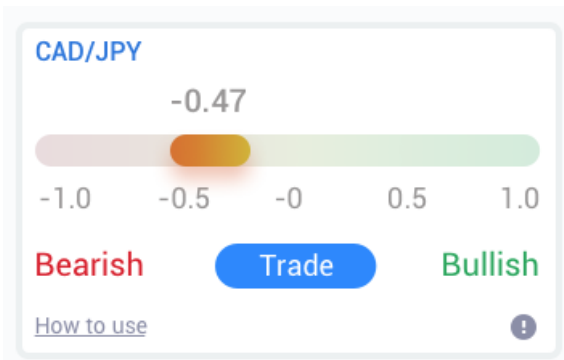
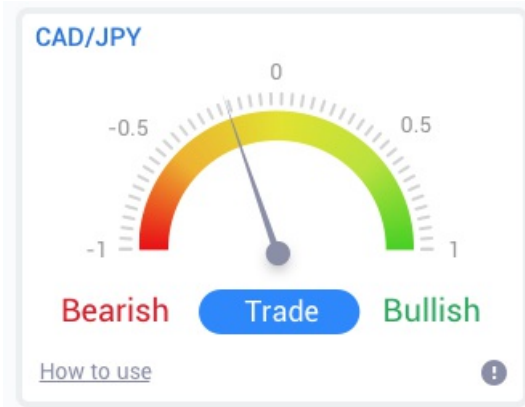
Sobilik nii alustavale kui ka edasijõudnud kauplejale. Uute kauplemisideede leidmine on lihtne tänu mitmetele erinevatele filtritele, mida saab kasutada vastavalt kauplemisstrateegiale, instrumentide eelistusele või riskitaluvusele.

Kauplemistöõriist rakendub, kui uudiste sentimendis toimuvad kiired lühiajalised muutused ning seejärel võrdleb neid muutuseid sündmuste ajalooliste väärtustega. Selle põhjal analüüsib indikaator uudiste mõjul toimunud hinnaliikumisi ning prognoosib järgnevaid võimalikke tagasilööke või edasist hinnatõusu.

Kombineerides turuinfo teavitused radiaalsete ja lineaarsete mõõdikutega, muutub indikaatori usaldusväärsus tugevamaks. Kui mõlemad tööriistad annavad korraga sama signaali, on prognoositava hinnaliikumise tõenäosus suurem.

## 2.2. Radiaalsed ja lineaarsed mõõdikud

Globaalse konsensuse lineaarsed ja radiaalsed mõõdikud pakuvad alternatiivi traditsioonilistele indikaatoritele. Mõõdikud aitavad tuua kindlustunnet kauplemisideedesse.



Kuna tööriistad kasutavad sentimendi andmeid rohkem kui hinnainfot, on need suurepäraseks lisatööriistaks, mida kasutada koos enda peamiste indikaatoritega, et leida ka märkamata jäänud kauplemiss võimalusi. Lisaks kui olete tehingu juba avanud, on nendest abi ka tehingute jälgimisel, kuna aitavad leida sobivat punkti tehingust väljumiseks.

Radiaalne ja lineaarne mõõdik pakuvad "spidomeetri" stiilis visuaalset ülevaadet turusentimendi hetkeseisust ning võrdlevad seda viimase 30 päevaga või muu enda poolt valitud perioodiga.

Kuva üks või mitu instrumenti ühes vaates; vali sentimendi tüüp, mida soovi jälgida ning periood, millega seda võrrelda.

Kasutades MT4 platvormi, ilmuvad mõõdikud otse graafikule.

## 3. Korduma Kippuvad Küsimused

- Kas laiendused toetavad teisi keeli?** Kõiki platvormi MetaTrader 4 Supreme lisarakendusi saab kasutada mitmes eri keeles. Kui olete seadistanud MetaTraderi mõnele teisele keelele, aga ekspertnõustajad kuvatakse endiselt inglise keeles, kasutage valikut *View* või selle omakeelset vastet ning toimige järgmiselt:
  - valige *Languages* (keeled) ja määrake MetaTraderi keeleks inglise keel,
  - taaskäivitage tarkvara ja seadistage see tagasi oma soovitud keelele,
  - taaskäivitage platvorm uuesti.
 Selle tulemusena peaksid kõik ekspertnõustajad üle minema teie soovitud keelele.
- Kas laiendus on saadaval ka Mac OS-ile?** Hetkel mitte.
- Kas laiendus on saadaval ka MT5-le?** Hetkel mitte.
- Miks lisarakenduse Supreme funktsioonid ei toimi demokontoga?** Kui näete teavitust *To continue using Supreme Edition, please apply for real account*, siis 30 päevane tasuta prooviperiood on läbi saanud. Võimalus on ühendust võtta klienditoega ja paluda täiendavaid võimalusi lisarakenduse kasutamise jätkamiseks.
- Kas ma saan valitud lisarakendusi MetaTraderist eemaldada?** Jah. Tehke navigaatori aknas lisarakendusel *paremklõps* ja valige kontekstimenüüst käsk *Delete* (kustuta).

## 4. Lisateave

Külastage meie [YouTube kanalit](#) (inglise keeles), kuhu on üles laetud nii reaajas kauplemise salvestusi, juhendeid, ülevaade globaalsest turukonsensuse tööriistast jpm.

## **Riskihoiatus:**

Admirals pakub lisarakendusi tasuta ja need põhinevad platvormi MT4 tehnoloogial Expert Advisor. Sarnaselt kõigi ekspertnõustamise rakendustega toimivad need ainult siis, kui MetaTrader on loonud ühenduse interneti ja meie serveritega. Admirals on nende tehnilist töökindlust põhjalikult testinud ja on selles veendunud. Sellegipoolest ei saa tehnoloogia puhul kunagi tõrkeid täielikult välistada. Seetõttu on oluline, et te mõistaksite täielikult kõigi lisarakenduste ja laienduste tööpõhimõtet. Selleks tuleks nende kasumist Admirals demokontoga põhjalikult harjutada. Admirals ei vastuta tehnilistest probleemidest tingitud kahjumi või muu kahju eest.