

# MT4 Supreme Edition Globaalne konsensus

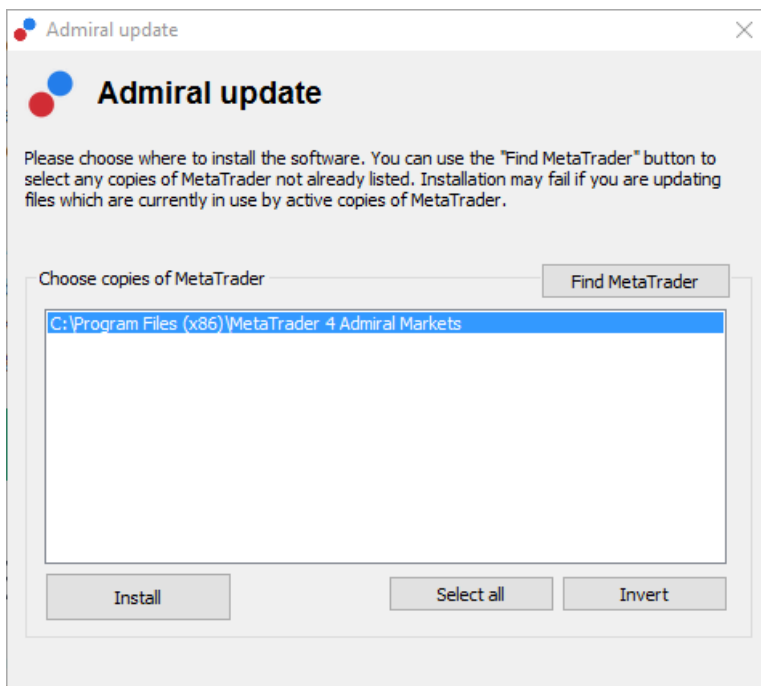
Antud juhendis leiad installimise- ja kasutamishendid MT4 Supreme Editionile. Allalaadimine on samamoodi nagu MT5 Supreme Editionis. Lihtsalt toimige vastavalt **MetaTrader 5 Supreme Editionis** näidatud juhistele.

## 1. Globaalse konsensuse ülevaade

### 1.1. Globaalse konsensuse moodsiku avamine

[Lae alla MT4 Supreme lisarakendus](#) ja veendu, et MetaTrader4 platvorm on sel ajal suletud.

Kui allalaadimine on lõppenud, avage *.zip*-fail ja käivitage *topeltklõpsuga* *.zip*-arhiivis olev fail *Admiral-MT4-Apps.exe*. Seejärel peaks algama installeerimine.



Globaalse konsensuse moodsiku kasutamiseks avage ükskõik millise instrumendi graafik MetaTrader 4 (MT4) platvormis. Leidke Navigaator akna ekspertnõustajate (EA) nimekirjast *Admiral Radial Gauge*, *Linear Gauge* või *Market Watch*. Seejärel kas:

1. *topelt klõpsake* sellel ja lohistage graafikule, või
2. *tehke parem klõps* ja valige avanenud menüüst *Attach to a chart*.

Juhime tähelepanu, et ühte EA-d on võimalik kasutada ühe graafiku kohta. Eelnevalt lisatud EA asendatakse Trade Terminali lisamisel. Trade Terminali kasutamiseks koos mõne teise EA-ga tuleb avada rohkem kui üks graafik.

### 1.2. Mac OS X-is installimine

Nagu eespool öeldud, on mõned Admiral Marketsi indikaatorid (sh Globaalne konsensus, Candle Countdown, High-Low, Local Time, Order History, Pivot ja Spread) kasutatavad ka Mac OS X-is.

Macile sobivate installifailide saamiseks võtke ühendust meie klienditeenindusega.

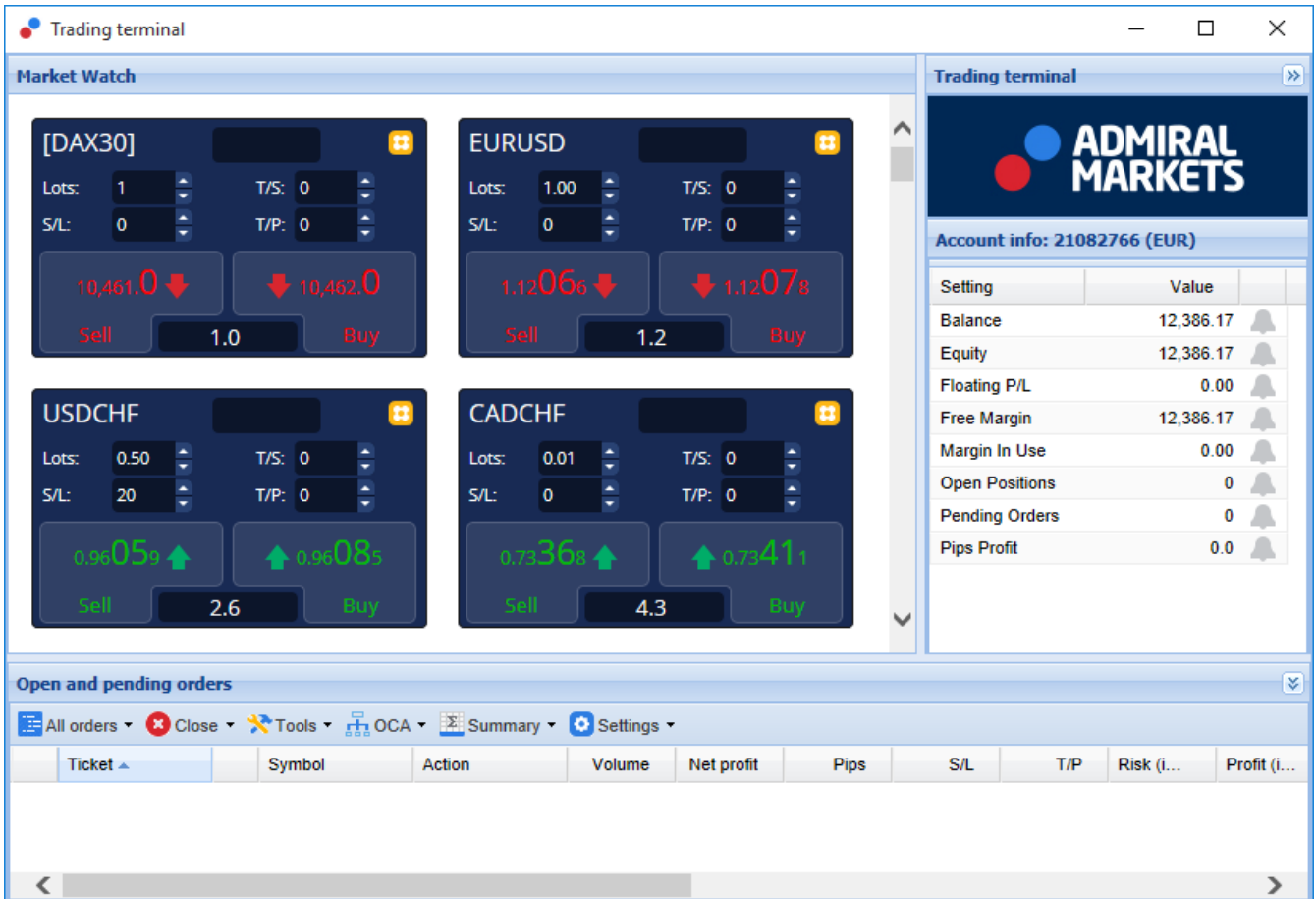
Veenduge, et enne installeerimist olete korrektselt sulgenud MT4 platvormi. Tarkvara sulgemiseks:

1. *tehke parem klõps* dokil oleval MetaTraderi sümbolil
2. klõpsake selle sulgemise valikul.

Laienduse paigaldamiseks:

1. avage kaust *Programs*,

2. leidke programm *MetaTrader 4 Admiral Markets*, seejärel
3. tehke sellel *paremklõps* ja
4. klõpsake valikul *Show content* (kuva sisu)
5. avage uues aknas järgmine kaust ja liikuge järgmiselt: *drive\_c → Program Files → MetaTrader 4 Admiral Markets → MQL 4 → Indicators* (NB! Siia tuleb kleepida indikaatorite failid, mille tunnete ära laiendi .ex4 järgi),
6. kui see on tehtud, siis käivitage MetaTrader 4.



## 1.3. Globaalse konsensuse osad

Globaalne konsensus koosneb kolmest osast:

1. Turuinfo teavitused
2. Radiaalne mõõdik
3. tehke sellel *paremklõps* ja
4. Lineaarne mõõdik

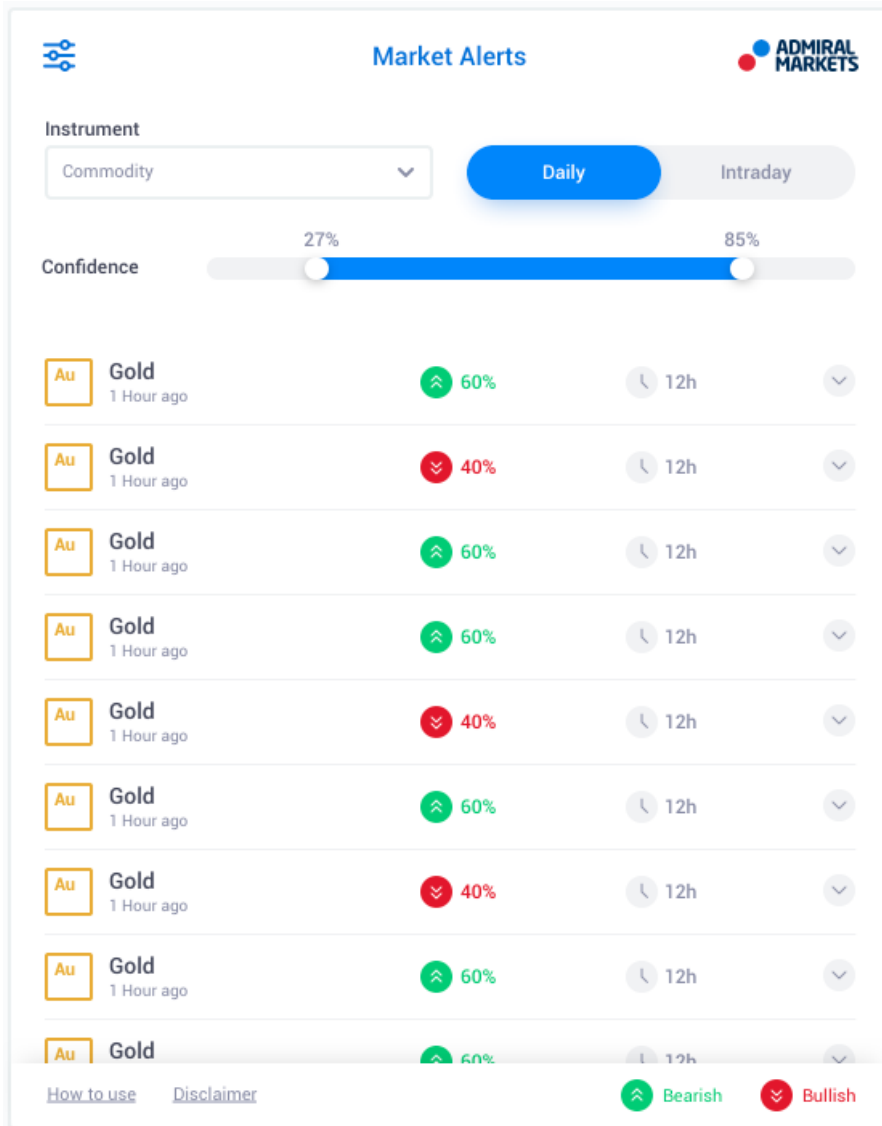
Need uuenduslikud kauplemistööriistad analüüsivad turusentimendi uudiseid globaalsel skaalal, tuvastades ka väiksed, kuid olulised muudatused finantsturgudel. Analüüsides igapäevaselt finantsuudiseid ja sotsiaalmeediat, pakuvad antud tööriistad dünaamilise väljavaate turuosaliste muutuvatest meeleoludest.

Globaalse konsensuse mõõdik vähendab oluliselt aega, mida kauplejad peavad igapäevaselt kulutama uudiste lugemisele ja analüüsimisele tuues esile parimad võimalikud kauplemisvõimalused ja andes signaale tehingute tegemiseks.

## 2. Komponendid

### 2.1. Turuinfo teavitused

Turuinfo teavituste tööriist on spetsiaalselt välja töötatud uute kauplemisideede leidmiseks, mis siiani on jäänud keeruliseks traditsiooniliste tööriistade puhul.



**Market Alerts**

Instrument: Commodity

Frequency: Daily (selected), Intraday

Confidence: 27% to 85%

Instrument	Signal	Percentage	Time
Au Gold	Bearish (up arrow)	60%	12h
Au Gold	Bullish (down arrow)	40%	12h
Au Gold	Bearish (up arrow)	60%	12h
Au Gold	Bearish (up arrow)	60%	12h
Au Gold	Bullish (down arrow)	40%	12h
Au Gold	Bearish (up arrow)	60%	12h
Au Gold	Bullish (down arrow)	40%	12h
Au Gold	Bearish (up arrow)	60%	12h
Au Gold	Bearish (up arrow)	60%	12h

Legend: ↑ Bearish, ↓ Bullish

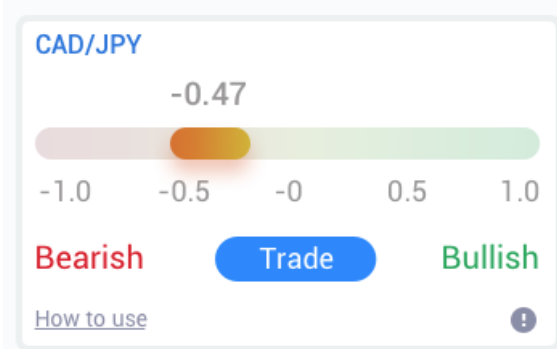
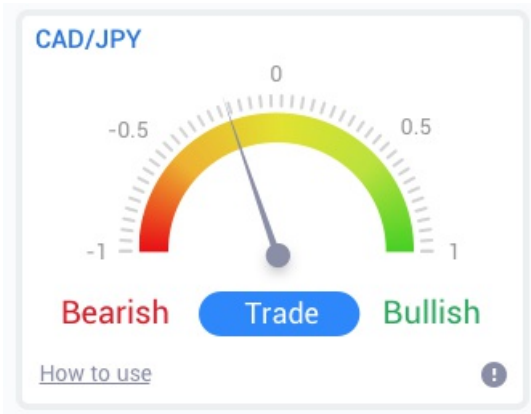
Sobilik nii alustavale kui ka edasijõudnud kauplejale. Uute kauplemisideede leidmine on lihtne tänu mitmetele erinevatele filtritele, mida saab kasutada vastavalt kauplemisstrateegiale, instrumentide eelistusele või riskitaluvusele.

Kauplemistööriist rakendub, kui uudiste sentimendis toimuvad kiired lühiajalised muutused ning seejärel võrdleb neid muutuseid sündmuste ajalooliste väärtustega. Selle põhjal analüüsib indikaator uudiste mõjul toimunud hinnaliikumisi ning prognoosib järgnevat võimalikke tagasilööke või edasist hinnatõusu.

Kombineerides turuinfo teavitused radiaalsete ja lineaarsete mõõdikutega, muutub indikaatori usaldusväärsus tugevamaks. Kui mõlemad tööriistad annavad korraga sama signaali, on prognoositava hinnaliikumise tõenäosus suurem.

## 2.2. Radiaalsed ja lineaarsed mõõdikud

Globaalse konsensuse lineaarsed ja radiaalsed mõõdikud pakuvad alternatiivi traditsioonilistele indikaatoritele. Mõõdikud aitavad tuua kindlustunnet kauplemisideedesse.



Kuna tööriistad kasutavad sentimendi andmeid rohkem kui hinnainfot, on need suurepäraseks lisatööriistaks, mida kasutada koos enda peamiste indikaatoritega, et leida ka märkamata jäänud kauplemiss võimalusi. Lisaks kui olete tehingu juba avanud, on nendest abi ka tehingute jälgimisel, kuna aitavad leida sobivat punkti tehingust väljumiseks.

Radiaalne ja lineaarne mõõdik pakuvad "spidomeetri" stiilis visuaalset ülevaadet turusentimendi hetkeseisust ning võrdlevad seda viimase 30 päevaga või muu enda poolt valitud perioodiga.

Kuva üks või mitu instrumenti ühes vaates; vali sentimendi tüüp, mida soovi jälgida ning periood, millega seda võrrelda.

Kasutades MT4 platvormi, ilmuvad mõõdikud otse graafikule.

### 3. Korduma Kippuvad Küsimused

- Kas laiendused toetavad teisi keeli?** Kõiki platvormi MetaTrader 4 Supreme lisarakendusi saab kasutada mitmes eri keeles. Kui olete seadistanud MetaTraderi mõnele teisele keelele, aga ekspertnõustajad kuvatakse endiselt inglise keeles, kasutage valikut *View* või selle omakeelset vastet ning toimige järgmiselt:
  - valige *Languages* (keeled) ja määrake MetaTraderi keeleks inglise keel,
  - taaskäivitage tarkvara ja seadistage see tagasi oma soovitud keelele,
  - taaskäivitage platvorm uuesti.
 Selle tulemusena peaksid kõik ekspertnõustajad üle minema teie soovitud keelele.
- Kas laiendus on saadaval ka Mac OS-ile?** Hetkel mitte.
- Kas laiendus on saadaval ka MT5-le?** Hetkel mitte.
- Miks lisarakenduse Supreme funktsioonid ei toimi demokontoga?** Kui näete teavitust *To continue using Supreme Edition, please apply for real account*, siis 30 päevane tasuta prooviperiood on läbi saanud. Võimalus on ühendust võtta klienditoega ja paluda täiendavaid võimalusi lisarakenduse kasutamise jätkamiseks.
- Kas ma saan valitud lisarakendusi MetaTraderist eemaldada?** Jah. Tehke navigaatori aknas lisarakendusel *paremklõps* ja valige kontekstimenüüst käsk *Delete* (kustuta).

### 4. Lisateave

Külastage meie [YouTube kanalit](#) (inglise keeles), kuhu on üles laetud nii reaaliajase kauplemise salvestusi, juhendeid, ülevaade globaalsest turukonsensuse tööriistast jpm.

**Riskihoiatus:**

Admiral Markets pakub lisarakendusi tasuta ja need põhinevad platvormi MT4 tehnoloogial Expert Advisor. Sarnaselt kõigi ekspertnõustamise rakendustega toimivad need ainult siis, kui MetaTrader on loonud ühenduse interneti ja meie serveritega. Admiral Markets on nende tehnilist töökindlust põhjalikult testinud ja on selles veendunud. Sellegipoolest ei saa tehnoloogia puhul kunagi tõrkeid täielikult välistada. Seetõttu on oluline, et te mõistaksite täielikult kõigi lisarakenduste ja laienduste tööpõhimõtet. Selleks tuleks nende kasumist Admiral Markets demokontoga põhjalikult harjutada. Admiral Markets ei vastuta tehnilistest probleemidest tingitud kahjumi või muu kahju eest.