

MT4 Supreme Edition Global Opinion

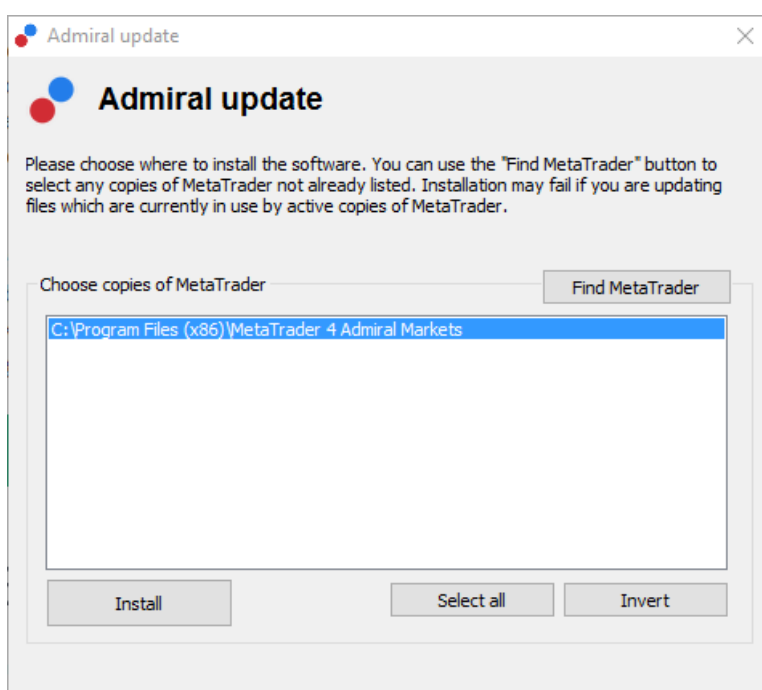
I denne manual finder du en installations og brugsanvisning til MT4 Supreme Edition. Installationsprocessen og brugen er den samme i **ny MT5 Supreme Edition**. Du skal blot anvende de instruktioner, der er beskrevet i din MetaTrader 5 Supreme Edition i overensstemmelse hermed.

1. Global Opinion oversigt

1.1. Åbning af widgets for Global Opinion

[Download MT4 Supreme Edition](#) og sørg for, at MetaTrader 4 er lukket under installationen.

Når downloadet er færdigt, skal du åbne *.zip*fil og *dobbeltklikke* på *Admiral-MT4-Apps.exe*fil inde i *.zip*arkiv for at udføre det. Dette skulle starte installationsassistenten.



For at starte Global Opinion widgets skal du åbne et chart for enhver symbol i MetaTrader 4 (MT4) trading platformen. Tilføj derefter Ekspert Rådgiverr (ER) *Admiral Radial Gauge, Linear Gauge eller Market Watch*, til chartet. Nu enten:

1. *dobbeltklik* på ER`en i MT4 Navigator-listen og træk ER`en ind på chartet, eller
2. *højreklik* på dens navn og vælg *Vedhæft til chart* fra kontekstmenuen.

Bemærk: du kan kun køre én ER pr. chart i MT4. Hvis en ER allerede kører på et chart, vil tilføjelsen af Trade Terminal erstatte den eksisterende ER. Hvis du vil køre både Trade Terminal og en anden ER, skal du blot åbne mere end én chart.

1.2. Installation til Mac OS X

Som nævnt tidligere kan nogle af Admirals-indikatorerne bruges på Mac OS X, dette omfatter: Global Opinion, Candle Countdown, High-Low, Local Time, Order History, Pivot og Spread.

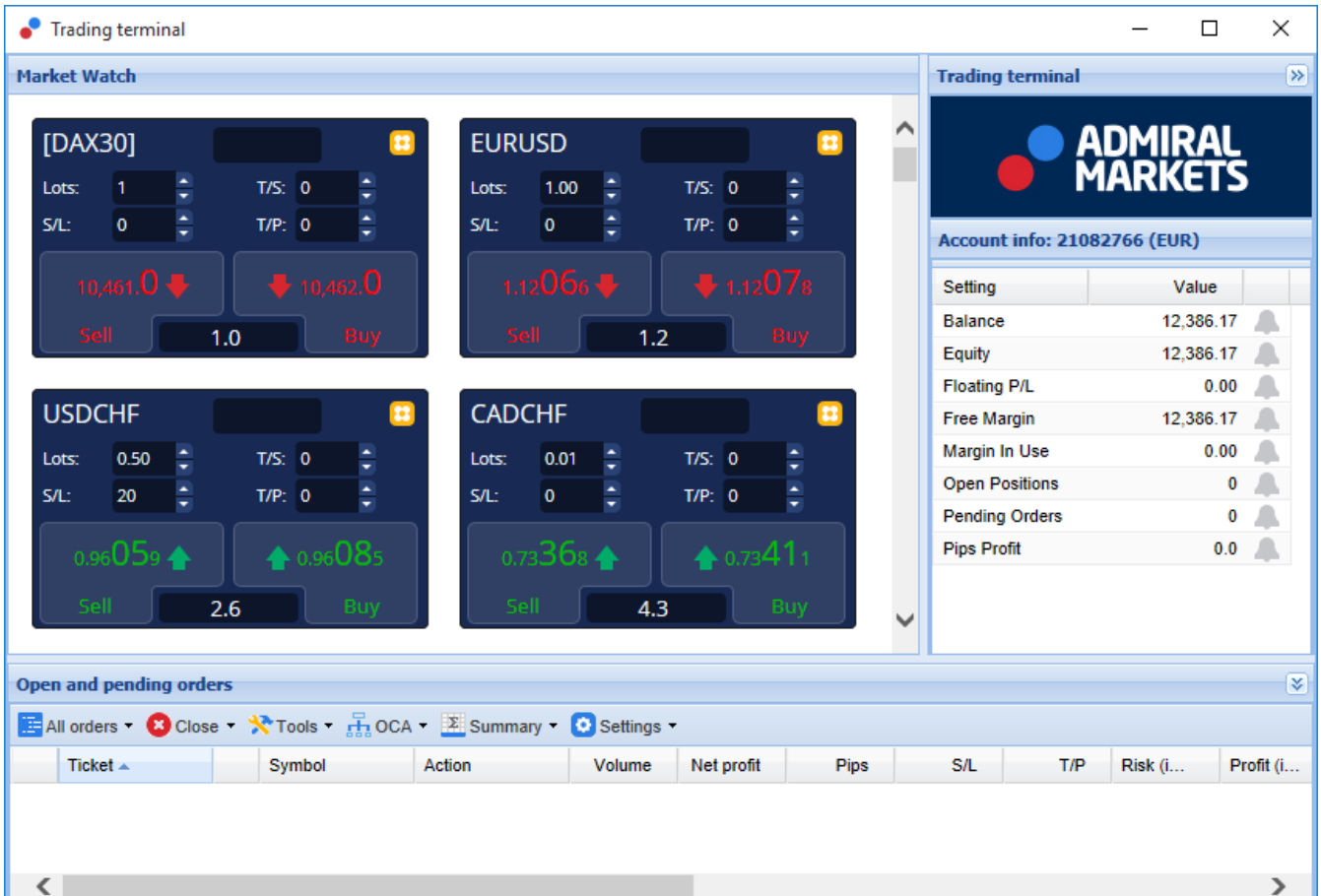
Hvis du vil modtage installationsfilerne til Mac, skal du kontakte vores kundesupport team.

Sørg for, at du lukker MetaTrader 4 korrekt, før du forsøger at installere. For at lukke softwaren korrekt:

1. *højreklik* på MetaTrader 4 symbolet i docken
2. klik på muligheden for at lukke den.

Sådan installerer du udvidelsen:

1. åbn din *Programmemappe*
2. find programmet *MetaTrader 4 Admirals*, og derefter
3. *højreklik* på det, og
4. klik på *Vis indholdsmulighed*
5. i det nye vindue skal du åbne følgende mappesti: *drive_c → Program Filer → MetaTrader 4 Admirals → MQL 4 → Indikatorer* (NB: det er her, du skal indsætte indikator filerne, identificeret ved deres .ex4 fil type)
6. når dette er gjort, skal du starte MetaTrader 4.



Setting	Value
Balance	12,386.17
Equity	12,386.17
Floating P/L	0.00
Free Margin	12,386.17
Margin In Use	0.00
Open Positions	0
Pending Orders	0
Pips Profit	0.0

Ticket	Symbol	Action	Volume	Net profit	Pips	S/L	T/P	Risk (i...)	Profit (i...)
--------	--------	--------	--------	------------	------	-----	-----	-------------	---------------

1.3. Globale Opinion komponenter

Global Opinion værktøjerne består af tre komponenter:

1. Market Alerts
2. Radial Gauge
3. *højreklik* på det, og
4. Linear Gauge

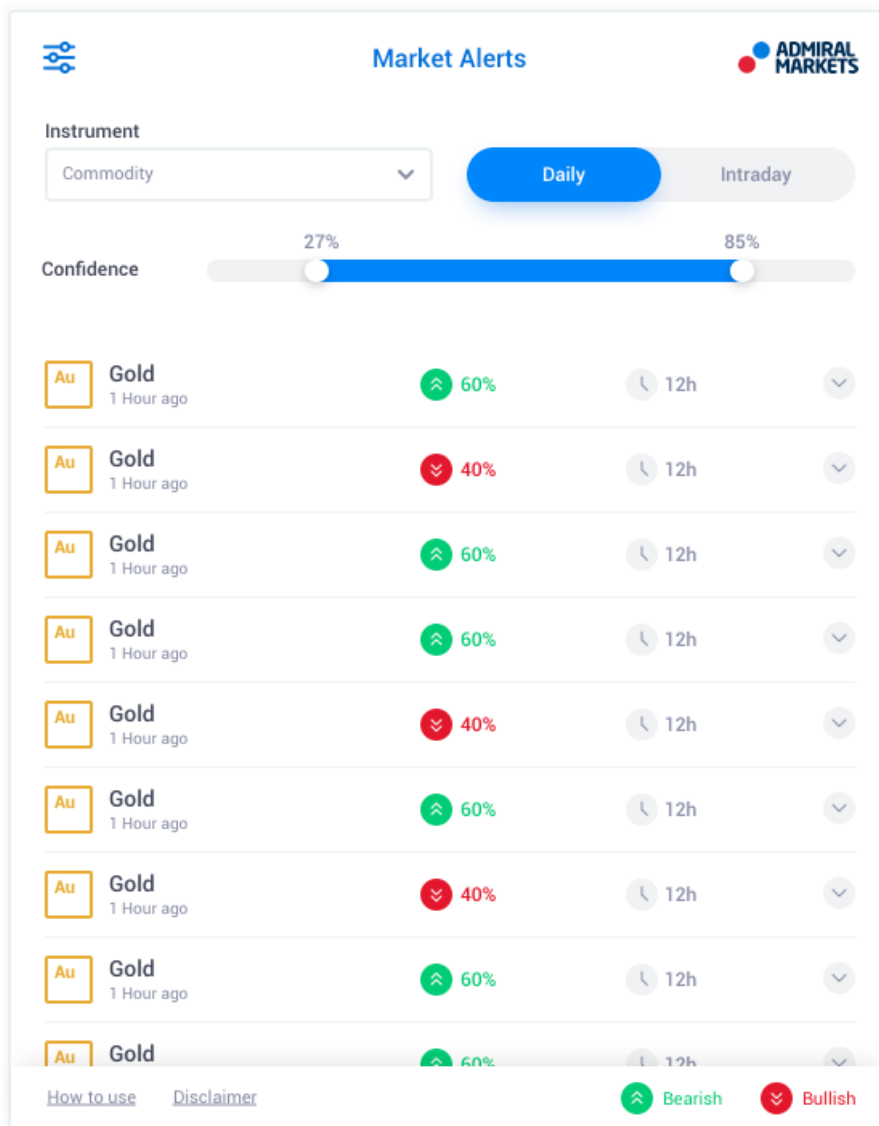
Disse revolutionerende nye trading værktøjer udnytter kraften i nyheds stemningen på globalt plan ved at registrere subtile, men væsentlige ændringer i de underliggende strømninger på de finansielle markeder. Ved at læse og kontekstualisere millioner af finansielle nyheds historier og indhold fra sociale medier hver dag, giver disse værktøjer traders et uovertruffent dynamisk perspektiv på markedsdeltagernes skiftende stemning.

Global Opinion værktøjerne reducerer drastisk den mængde tid og indsats, som traders skal bruge på daglig research; de fremhæver de bedste aktiver at trade med og signalerer ændringer i stemnings aktiviteten, som sandsynligvis vil have direkte indflydelse på trade succesen.

2. Komponenter

2.1. Market Alerts

Market Alerts værktøjet er specielt designet til at få nye trade ideer frem, som ofte er for svære at identificere ved hjælp af traditionelle værktøjer.



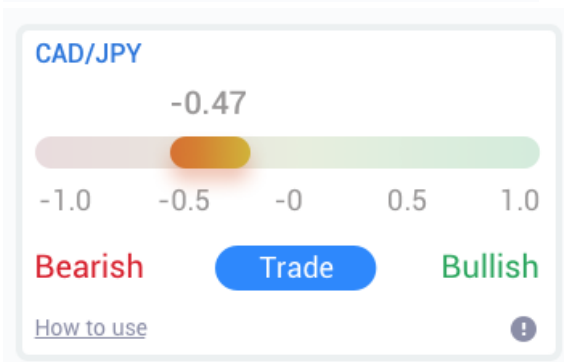
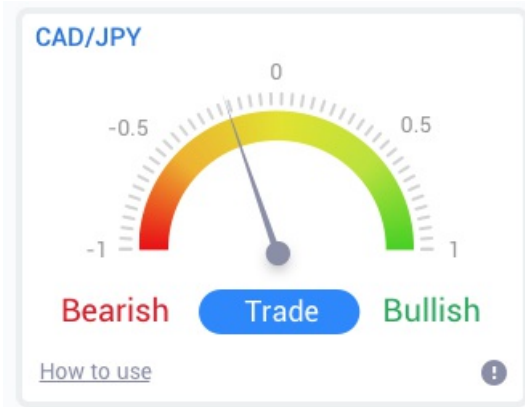
Velegnet til traders på alle erfaringsniveauer er det meget nemt at finde nye trading ideer, da der findes en række filtreringsmuligheder, som kan bruges til at fremhæve de trades, der passer bedst til din trading stil, dine præferencer for aktiver og din risikovillighed.

Værktøjet udløses af væsentlige kortsigtede ændringer i nyhedsstemningen og sammenligner disse niveauer med historiske begivenheder, idet det fastslår, hvilken effekt de havde på prisen, og hvor hurtigt ændringerne opstod, hvilket hjælper med at forudsige omvendinger eller fortsættelser.

Kombiner Market Alerts med Radial og Linear Gauges for at skabe en endnu stærkere indikator. Når begge værktøjer er enige, er sandsynligheden for en prisbevægelse større.

2.2. Radial og Linear Gauges

Global Opinion Linear og Radial gauges kan give dig en no-nonsense indikation af markedets konsensus om dit valgte aktiv. Dette kan være med til at bekræfte eller opbygge tillid til dine trading idéer.



Da værktøjerne bruger stemnings data i stedet for prisdatabaser, er de en effektiv supplerende indikator, som kan bruges alene eller sammen med dine eksisterende trading værktøjer til at afsløre trading muligheder. Alternativt kan disse værktøjer, når du har placeret din trade, fungere som et fremragende overvågningsværktøj, der hjælper dig med at afgøre, hvornår du skal afslutte en trade.

Med speed-o-meter stil giver Radial og Linear Gauges et øjeblikkeligt visuelt øjebliksbillede af, hvordan stemningen er ved at udvikle sig i forhold til de sidste 30 dage - eller din foretrukne tidsskala.

Vis enkelte eller flere aktiver i en enkelt visning; vælg den stemnings type*, du ønsker at overvåge og den periode, som du ønsker at sammenligne med.

Hvis du bruger i MT4, gauges vil svæve på dine charts.

3. Ofte stillede spørgsmål

- Understøtter udvidelser andre sprog?** Alle Admirals MetaTrader 4 Supreme Edition plug-ins kan vises på flere andre sprog. Hvis du indstiller MetaTrader til et andet sprog, men dine ER'er stadig vises på engelsk, skal du vælge *View* (eller din regionale tilsvarende), derefter:
 - vælg *Sprog* og indstil din MetaTrader til engelsk
 - genstarte softwaren og derefter nulstil den til det ønskede sprog, og
 - genstarte den igen.
 Dette bør indstille alle dine ER'er til det sprog, som du har brug for.
- Er denne udvidelse tilgængelig for Mac OS?** Ikke i øjeblikket.
- Er denne udvidelse tilgængelig for MT5?** Ikke i øjeblikket.
- Hvorfor stopper Supreme Edition-funktionerne med at fungere med min demokonto?** Når du ser en meddelelse, der siger *For at fortsætte med at bruge Supreme Edition, skal du ansøge om en real konto, da de 30 dages gratis brug af vores Supreme-udvidelse er udløbet*. Du kan kontakte vores kundesupport og anmode om en permanent aktivering af disse funktioner til din demokonto.
- Kan jeg fjerne udvalgte plug-ins fra min MetaTrader?** Ja, du kan simpelthen højreklik på et hvilket som helst plug-in i navigatorvinduet og vælge *Set* fra kontekstmenuen.

4. Mere info

Du er velkommen til at besøge vores [YouTube-kanal](#) (på engelsk), der indeholder live-optagelser af trade, vejledninger, om Global Opinion-widgets og mange andre emner.

Ansvarsfraskrivelse:

Bemærk venligst, at disse tilføjelser tilbydes gratis af en ekstern, teknisk tjenesteudbyder baseret på Ekspert Rådgiveres teknologien i MT4 & MT5. Som med alle ekspert rådgivere (ER) plugins, er disse kun aktive, når din MetaTrader har etableret forbindelse til internettet og vores servere. Selv om ER`er tekniske pålidelighed er blevet grundigt afprøvet og bør være tilstrækkelig, funktionsfejl kan aldrig helt udelukkes. Sørg for at du fuldt ud forstår funktionaliteten af alle tilføjelser og udvidelser, f.eks. ved at praktisere deres anvendelse i vid udstrækning på en demokonto. Du bør anerkende, før du bruger ER`er, at Admirals ikke er ansvarlig for tab eller andre skader forårsaget af din brug af ER`er.