

MT4 Supreme Edition Global Opinion

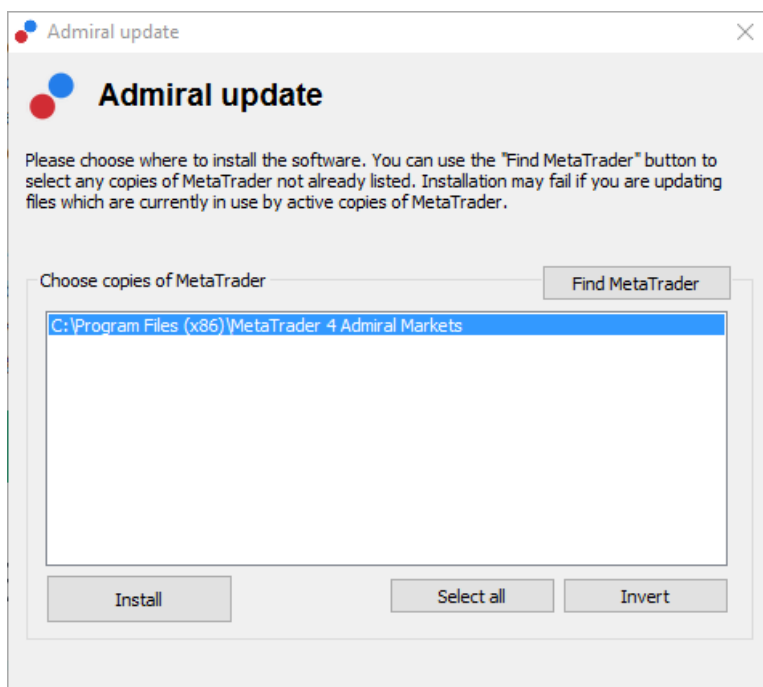
В това ръководство ще намерите инструкции за инсталиране и използване на MT4 Supreme Edition. Процесът на инсталиране и употреба е същия като при **новата MT5 Supreme Edition**. Просто приложете указанията, описани във вашето ръководство за MetaTrader 5 Supreme Edition.

1. Преглед на Global Opinion

1.1. Отваряне на инструментите Global Opinion

[Изтеглете MT4 Supreme Edition](#) и се уверете, че MetaTrader 4 е затворен по време на инсталационния процес.

Когато свалянето е приключило, отворете *.zip* файла и *кликнете-два-пъти* на файла *Admiral-MT4-Apps.exe* вътре в *.zip* архива, за да го изпълните. Това трябва да стартира инсталационния помощник.



За да стартирате инструмента Global Opinion, отворете графика, на който и да било инструмент в платформата за търговия MetaTrader 4 (MT4). След това добавете експертния съветник (EA) *Admiral Radial Gauge*, *Linear Gauge* или *Market Watch*, към графиката. Сега или:

1. *щракнете двукратно* върху EA в MT4 Навигатор списъка и плъзнете EA върху графиката, или
2. *кликнете с десния бутон* върху неговото име и изберете *Attach to a chart* от контекстното меню.

Обърнете внимание, че може да бъде изпълнен само един EA на една графика в MT4. Ако друг EA вече работи на графиката, добавянето на търговския терминал ще замести съществуващия EA. За да стартирате едновременно търговския терминал и друг EA, просто отворете повече от една графика.

1.2. Инсталиране за Mac OS X

Както бе споменато преди, някои от индикаторите на Admiral Markets могат да бъдат използвани под Mac OS X, включително Candle Countdown, High-Low, Local Time, Order History, Pivot и Spread.

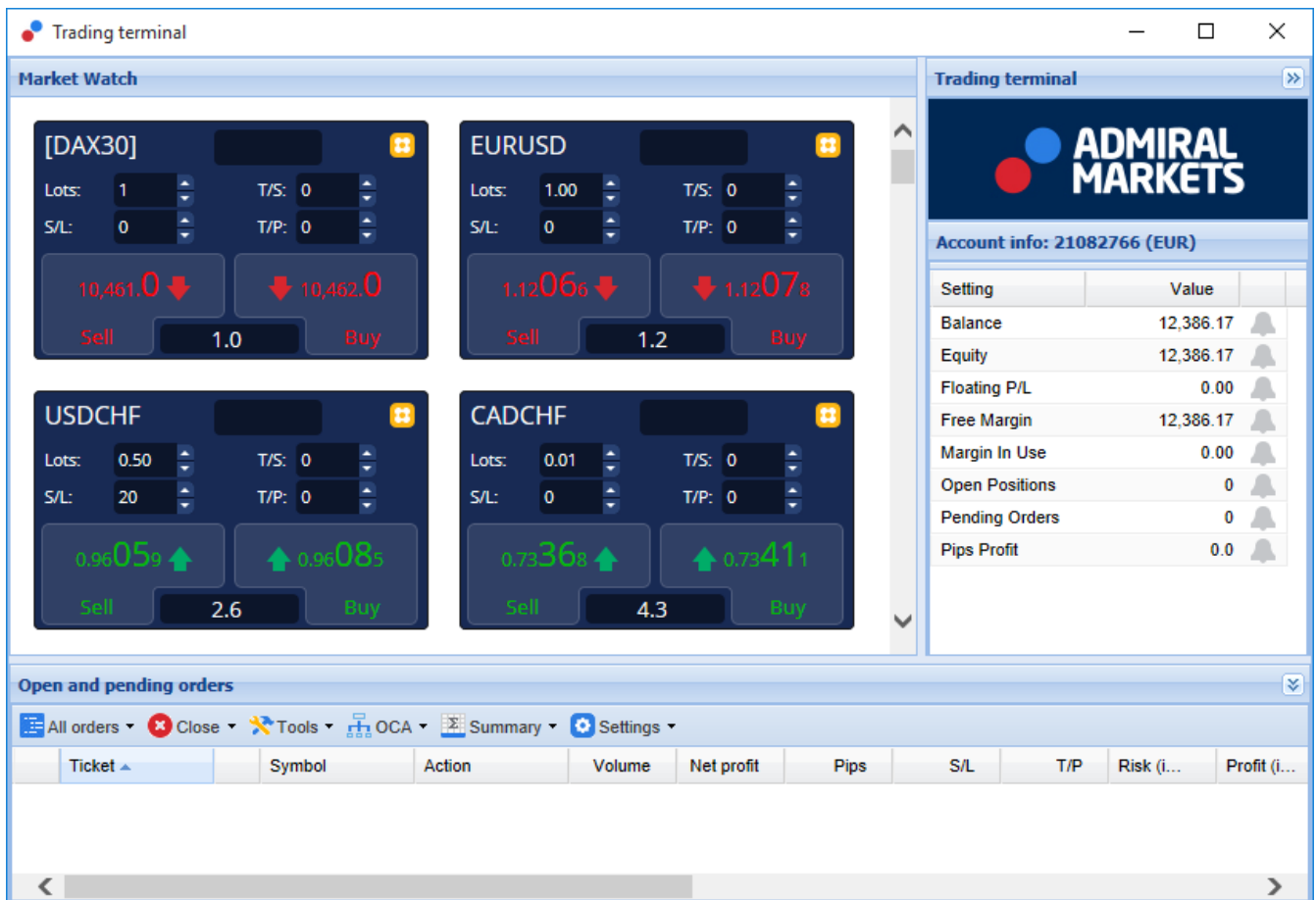
За да получите инсталационните файлове за Mac, моля свържете се с нашия отдел за поддръжка на клиенти.

Бъдете сигурни, че правилно сте затворили MetaTrader 4, преди да пристъпите към инсталацията. За да затворите правилно софтуера:

1. *кликнете с десния бутон* върху MetaTrader 4 символа в лентата
2. щракнете върху опцията за неговото затваряне.

За да инсталирате разширението:

1. отворете папката с *Programs*
2. намерете програмата *MetaTrader 4 Admiral Markets*, тогава
3. *с десния бутон* *кликнете върху* нея и
4. щракнете върху опцията *Show content*
5. в новия прозорец отворете следната папка: *drive_c → Program Files → MetaTrader 4 Admiral Markets → MQL 4 → Indicators* (nb: това е мястото, където трябва да поставите файловете на индикатора, идентифицирани с техния .ex4 тип файл)
6. когато направите това, стартирайте Meta Trader 4.



1.3. Global Opinion компоненти

Инструментът Global Opinion се състои от три компонента:

1. Market Alerts
2. Radial Gauge
3. *с десния бутон* *кликнете върху* нея и
4. Linear Gauge

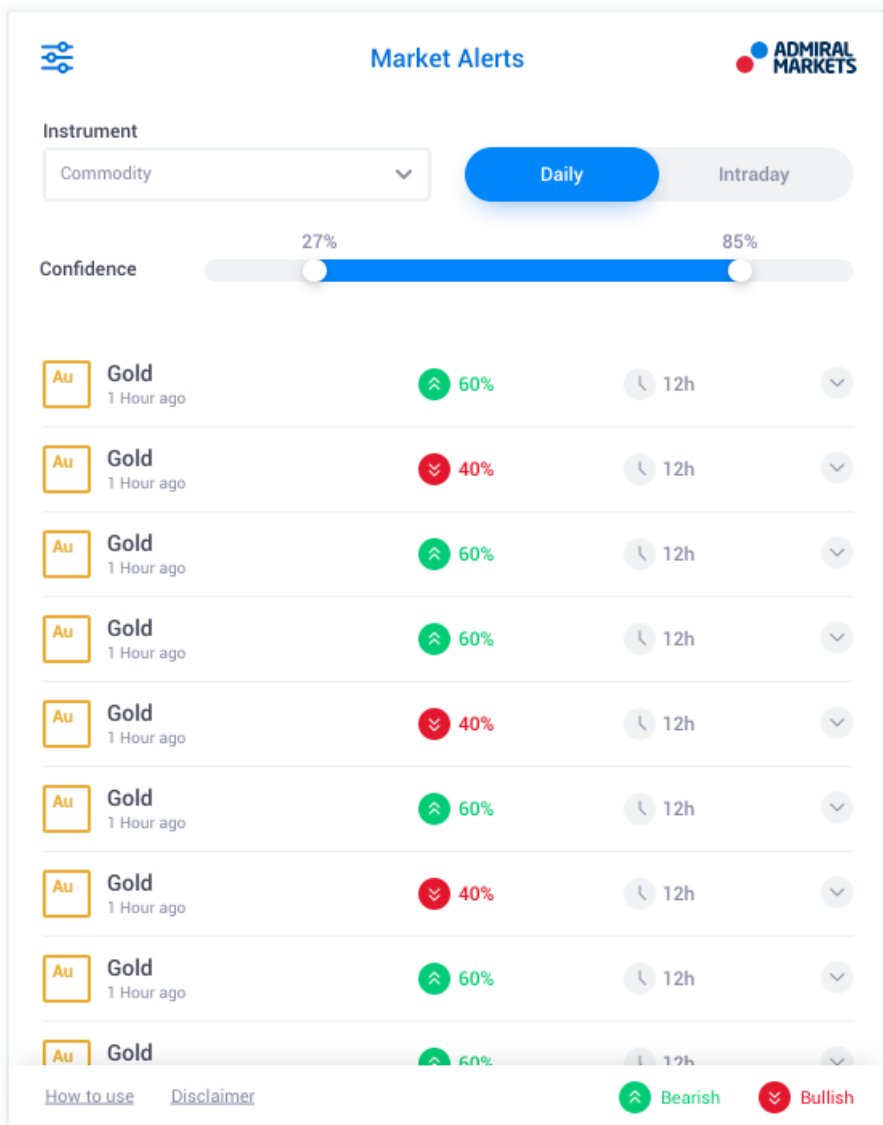
Тези революционни нови инструменти за търговия, впрягат силата на мненията, изразени в новините в глобален мащаб, като засичат значителна промяна в настройките на финансовите пазари. С обобщаване на контекста от милиони финансови новини и истории от социалната мрежа, всеки ден, тези инструменти дават на трейдърите представа, за динамичната промяна на настройките на пазарните участници.

Global Opinion драстично намалява необходимото време и усилия на трейдърите, за да правят анализи на дневна база; набляга на най-добрите активи за търговия, като сигнализира промяна в пазарните настройки, по начин, който може да облагодетелства трейдърите.

2. Компоненти

2.1. Market Alerts

Този инструмент е разработен специално, за да предоставя нови идеи за търговия, каквито обикновено е твърде трудно да се идентифицират, с използването на традиционните инструменти за анализ.



The screenshot displays the 'Market Alerts' interface. At the top, there's a search icon, the title 'Market Alerts', and the Admiral Markets logo. Below this, a filter section includes a dropdown menu set to 'Commodity' and two buttons for 'Daily' (selected) and 'Intraday'. A 'Confidence' slider is positioned between 27% and 85%. The main area shows a list of alerts for 'Gold', each with a 1-hour age and a 12-hour time frame. The alerts alternate between 60% bearish (green up arrow) and 40% bullish (red down arrow) signals. At the bottom, there are links for 'How to use' and 'Disclaimer', and a legend showing a green up arrow for 'Bearish' and a red down arrow for 'Bullish'.

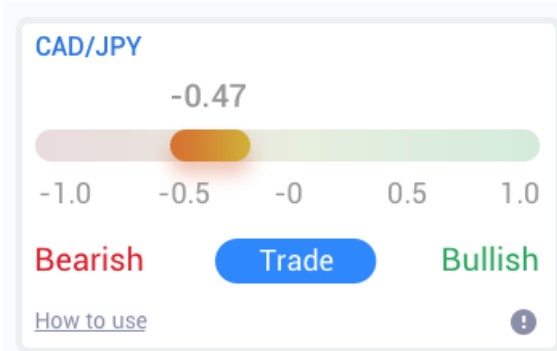
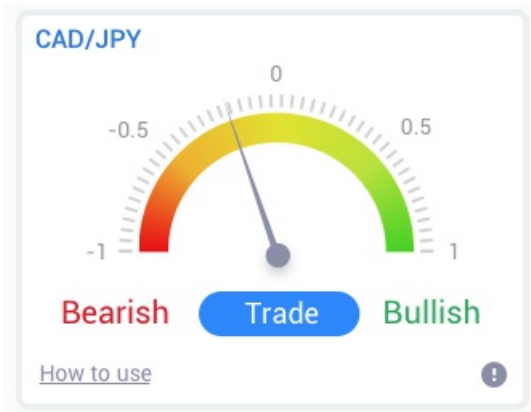
Подходящо за трейдърите с всякакво ниво на опит. Откриването на нови идеи за търговия е много лесно, благодарение на наличието на няколко опции за филтриране и откриване в най-голяма степен на идеите, отговарящи на конкретния търговски стил и предпочитания за доходност и риск.

Задействан от съществени краткосрочни промени в настроенията в новините, инструментът сравнява тези нива с исторически събития, определяйки ефектът, който те са имали за промяна в цената и колко бързо са се появявали тези промени. Това помага за прогнозиране на обръщания, или продължения в тренда.

Комбинирайте Market Alerts с Radial и Linear Gauges, за постигане на дори още по-добър ефект. Когато двата инструмента, сочат към един и същ извод, вероятността за ценова промяна е по-голяма.

2.2. Radial и Linear Gauges

Global Opinion Linear и Radial gauges, са инструмент, който не е лишен от смисъл, даващ ви индикация за пазарния консенсус, по отношение на избория от вас актив. Това може да ви помогне да повишите увереността си в търговската идея.



Предвид на това, че инструментите ползват данни за пазарните нагласи, а не за цената, те са мощно средство, което може да се използва от трейдърите самостоятелно, за да откриват нови търговски възможности. В допълнение, веднъж когато сте заели позиция, тези инструменти, могат да са много полезни за вземане на решение кога да излезете от сделката.

В стил скоростометър, Radial и Linear Gauges, ви дават дават моментна снимка за настроеността на пазара, като вземат в предвид последните 30 дни - или друг предпочитан от вас времеви период.

Визуализирайте един, или няколко активи на един екран; изберете типа на настроение*, което желаете да наблюдавате и периода, спрямо който искате да сравните.

Ако използвате инструмента в рамките на МТ4, измерванията ще се покажат на вашите графики.

3. Често задавани въпроси

- Разширенията поддържат ли други езици?** Всички Admiral Supreme добавки могат да бъдат показани в редица други езици. Ако сте задали MetaTrader на друг език, но Вашите EAs все още се показват на английски език, изберете опцията *View* или Вашия регионален еквивалент, тогава:
 - изберете *Languages* и задайте MetaTrader на английски език
 - рестартирайте софтуера и след това го върнете към Вашия желан език и
 - рестартирайте отново.
 Това трябва да настрои всички EAs на какъвто език желаете.
- Достъпно ли е разширението за Mac Os?** Не.
- Достъпно ли е разширението за МТ5?** Не.
- Защо характеристиките на Supreme Edition спират да функционират с моята демо сметка?** Когато видите съобщение, казващо *за да продължите да използвате Supreme Edition, моля отворете реална сметка*, 30-дневният безплатен период за ползване на Supreme Edition е изтекъл. Може да се свържете с нашата поддръжка на клиенти и да поискате постоянно активиране на тези функции за Вашата демо сметка.
- Мога ли да премахна избраните плъгини от моя MetaTrader?** Да, можете, просто *щракнете с десния бутон* върху някой плъгин в прозореца навигатор и изберете *Delete* от контекстното меню.

4. Повече информация

Чувствайте се свободни, да посетите нашия [YouTube channel](#) (на английски език), където ще

можете да видите обучителни записи, свързани с инструмента Global Opinion и много други неща.

Предупреждение:

Admiral Markets UK Ltd предоставя тези добавки безплатно, въз основа на технологията Expert Advisor в MT4. Както с всички EAs, те са активни само, когато Вашия MetaTrader е установил връзка с интернет и нашите сървъри. Admiral Markets UK Ltd старателно е тествал и се е убедил в техническата им надеждност. Обаче, както при всички технологии, възможна неизправност, не може никога да бъде изключена напълно. Уверете се, че напълно разбирате функционалността на всички добавки и разширения, например като ги тествате на безплатна демо сметка на Admiral Markets UK Ltd. Admiral Markets UK Ltd не може да поеме отговорност за загуби, или други вреди, причинени от технически усложнения.