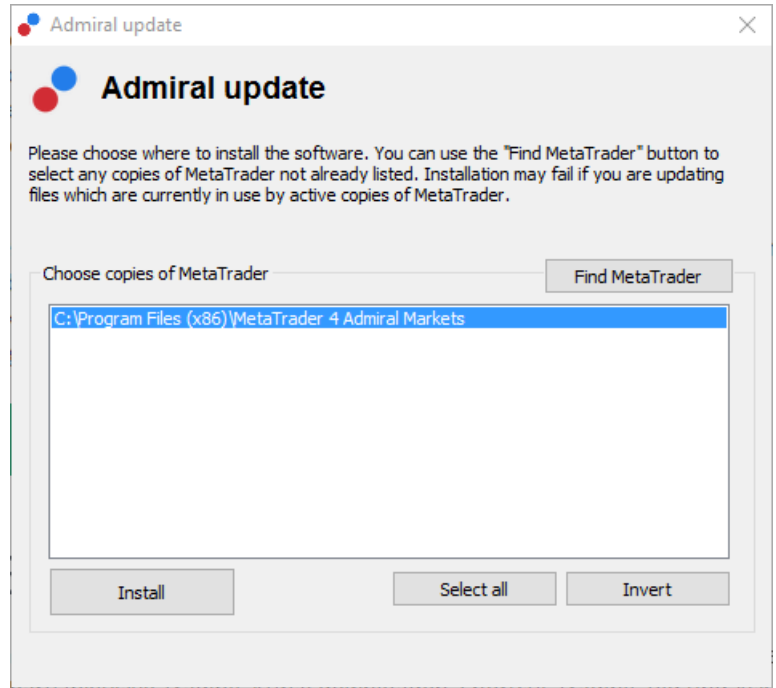


مؤشرات مركز التداول على MT4 Supreme Edition

في هذا الدليل، ستجد تعليمات التثبيت و الاستخدام ل MT4 Supreme Edition. عملية التثبيت والاستخدام هي نفسها في **new MT5 Supreme Edition**. ببساطة، قم بتطبيق الإرشادات الموضحة في MetaTrader 5 Supreme Edition وفقًا لذلك.

1. فتح مؤشرات "مركز التداول"

حقل MT4 Supreme Edition, تأكد بأن برنامج MetaTrader 4 مغلق عند عملية التحميل. اذا قمت بتحميل عدّة نسخات من MetaTrader 4 على جهازك، يمكنك إيجاد الملف الصحيح بشكل يدوي عن طريق زر Find MetaTrader. اتبع التعليمات حتى انتهاء التحميل، ثم شغل MetaTrader 4 مرة أخرى.



يرجو الملاحظة، أت في هذا الوقت، تتوافق وظيفة MT4 Supreme Edition مع نظام Windows فقط. لفتح مؤشر Trading Central، يمكنك:

افتح مخططاً جديدًا أو انقر فوق مخططاً مفتوحاً على MetaTrader 4 أو MetaTrader 5، و
ابحث عن *Admiral - Connect* في قائمة وظائف المستشار الخبير (EA) في نافذة الملاحظة.

أما الآن:

انقر نقرًا مزدوجًا فوقها، ثم اسحبها إلى المخطط، أو
انقر عليها بزر الماوس الأيمن قبل إختيار Attach to a chart من قائمة السياق.



يمكنك بعد ذلك تحديد الميزة المفضلة لديك في شريط الأدوات العلوي لأداة Admiral - Connect.

لاحظ أنه يمكنك فقط تشغيل EA واحد لكل مخطط في MT4 و MT5. إذا كان EA قيد التشغيل بالفعل على مخطط ما، فستؤدي إضافة EA جديد إلى استبدال EA الموجود.

لتشغيل أكثر من EA، ببساطة افتح أكثر من مخطط.

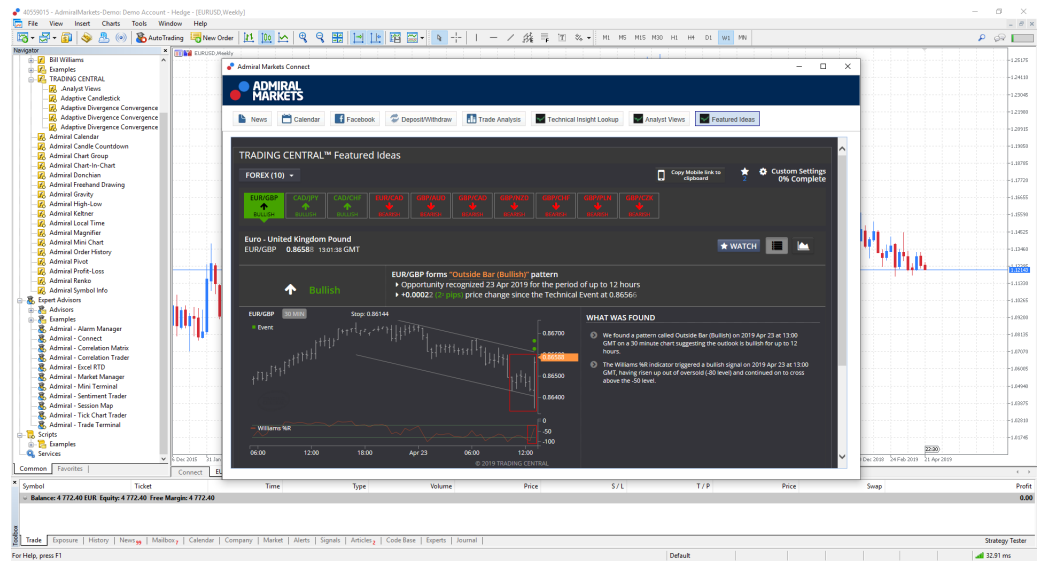
يمكن العثور على مؤشرات فنية إضافية في قسم المؤشرات في MT4 و MT5. يمكنك إختيار استخدام المؤشرات التالية:

1. رأي المحلل
2. الشموع التكييفية
3. خطوط التباين / التقارب التكييفي و المذبذبات

2. استخدام مؤشرات مركز التداول

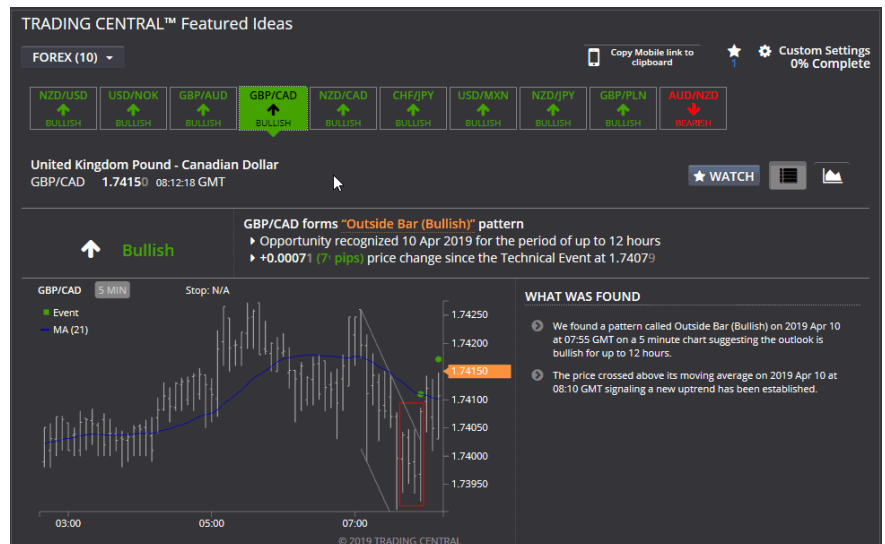
2.1 Forex Featured Ideas™

مؤشر Forex Featured Ideas™ يسلم عالم من الأفكار التجارية غير المنحازة، و أفكار للتداول اليومي بواسطة تحليل فني Trading Central الحائز على جائزة في كشف أنماط المخططات. أفكار مخصصة لأزواج العملات المفضلة لديك، مع الإحتفاظ بالأطر الزمنية و طرق التحليل الفني من خلال إعداداتنا الآلية و الشخصية. قم بتوقيت و مراقبة محفظتك بسهولة، مع تحديثاتنا كلما حصل حدث فني كبير.



1. أهلاً بك في صفحة الإستقبال

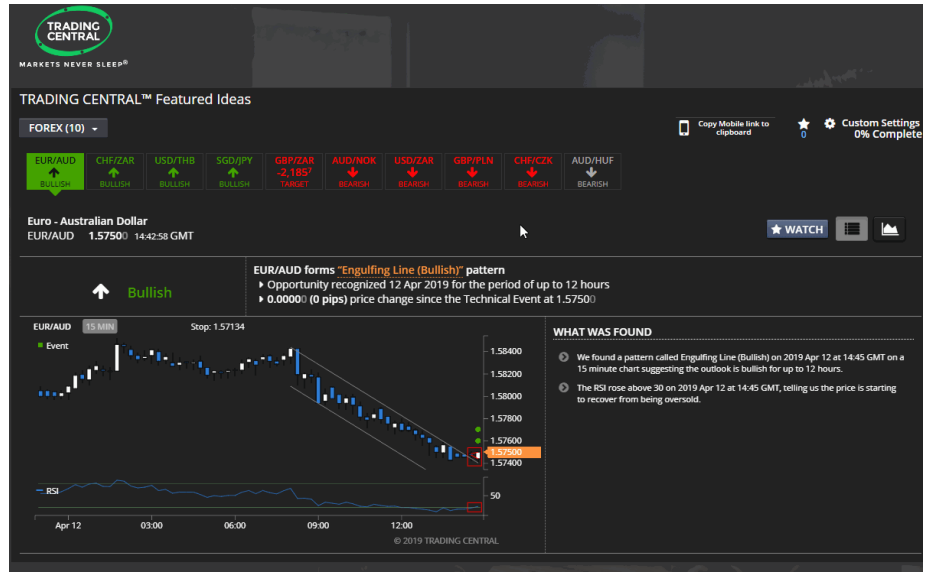
ستجد هنا أفكار تداول فعالة يمكن إكتشافها من خلال طرقنا الحائزة على جوائز في التحليل الفني للتعرف على أنماط المخططات!



2. خصص إعدادات أفكارك الخاصة

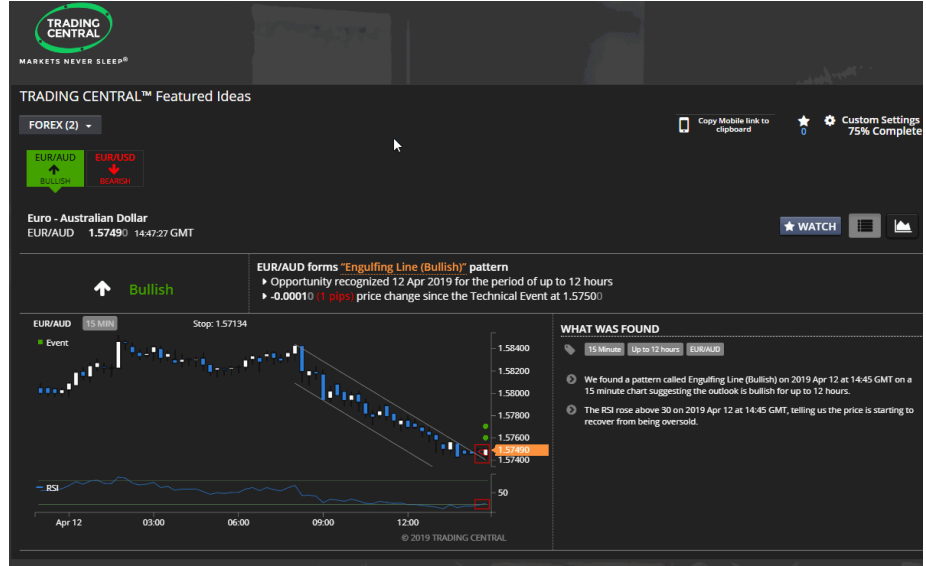
قم بتخصيص الفلاتر بحيث تتلقى فقط الأفكار التي تتناسب مع أسلوب تداولك و إهتماماتك الفريدة. إختيار أزواج العملات

المفضلة لديك، الأطر الزمنية، و أنواع أنماط المختلفة و المزيد!



3. تعلم التحليل الفني

تقدم كل فكرة تعليقا شفافا حول سبب عرضها و ماذا تعني الأحداث الفنية بالنسبة للسعر. سيعلمك المرور فوق النموذج عن تلك الأنماط الفنية و "مشاهدة" فكرة ستتيح لك تتبع كيفية أدائها حتى تتمكن من إتخاذ قرار واثق و مدروس في المرة القادمة التي ترى فيها هذا النمط.



2.2 Technical Insight™

يجمع Technical Insight™ بين التحليل الفني القابل للتنفيذ على كل أداة مالية تقريبا لمساعدة المستثمرين على تحسين استراتيجيات التداول الخاصة بهم. من خلال مجموعة ميزات متوازنة من التحليلات المفصلة والإستباقية و الإرشادات التعليمية و الخيارات القابلة للتخصيص، تمكن Technical Insight™ المستثمرين من جميع مستويات المهارة من التحكم في إستثماراتهم.

1. تطوير مستثمرين واثقين

يتضمن كل Technical Event® تعليقا تعليميا و بيانات أخرى حول الحدث و تأثيره المتوقع على حركة السعر.

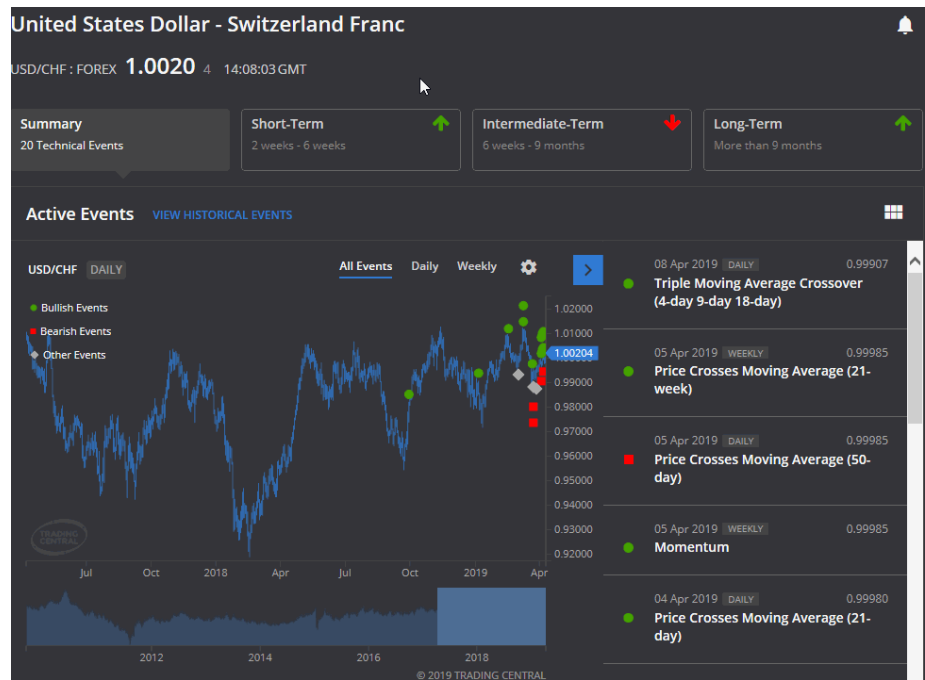
يمكن للمستثمرين متابعة التعلم عن أي أداة من خلال أزرار "معرفة المزيد" و "عرض الأحداث التاريخية". يتيح هذا الكشف التدريجي للمعلومات للمستثمرين الجدد نقطة إنطلاق لبدء التداول و القدرة على مواصلة التعلم وفقا لسرعتهم الخاصة.



2. دعم موجز ، عند الحاجة

نتيجة الملخص الفني هي إجراء صغير من التحليلات يعمل تغييرات كبيرة على كيفية تفاعل المستثمرين مع المعلومات الغنية في Technical Insight™.

لا داعي للتدقيق في التفاصيل قبل اتخاذ قرار... توفر النتيجة نظرة تقنية موجزة عبر ثلاثة أطر زمنية. باستخدام نهج "وزن الأدلة" الخاص، تعرض النتيجة النظرة الاتجاهية إما صعوداً أو هبوطاً أو محايداً، عبر الأطر الزمنية القصيرة و الطويلة، لتوفير دعم مبسط في الوقت الذي تحتاج إلى ذلك.



الأحداث الغنية المشمولة:

براءة اختراع Technical Insight™ تفتقر بالتعرف على الأنماط و متصلة بأكبر مكتبة للتحليل الفني في المجال، بما في ذلك الأنماط الكلاسيكية و الشموع اليابانية، أمواج إلبوت، مؤشرات مثل بولينجر باندرز و ماكد. يتيح لك ذلك تحليل كل الأدوات المالية المتداولة بشكل عام بما في ذلك الأسهم، صناديق الإستثمار المتداولة، المؤشرات، الصرف الأجنبي، و العقود الآجلة.

إستكشف أنماط المخططات المختلفة التي نغطيها و تأثيراتها على سعر الأداة أدناه:

أنماط المخططات الكلاسيكية

• نماذج المخططات الصعودية:

- مثلث استمراري صعودي
- مثلث / إسفين سفلي
- ماسة إستمرار
- إسفين إستمرار
- قاع الماسة
- قاع مزدوج
- علم
- قاع هيد اند شوولدر
- قاع ميخافون
- علم مثلث
- قاع مدور
- مثلث إستمرار متماثل
- قاع الثلاثي
- خروج رأساً على عقب

• نماذج المخططات الهبوطية:

- ماسة إستمرار
- إسفين إستمرار
- مثلث استمراري هبوطي
- قمة الماسة
- قمة مزدوجة
- خروج سفلي
- علم
- قمة هيد اند شوولدرز
- قمة ميخافون
- علم مثلث
- قمة مدورة
- مثلث إستمرار متماثل
- قمة مثلث - قمة إسفين
- قمة ثلاثية

• المؤشرات

- تقاطع متوسط التحرك المزدوج
- تقاطع أسعار متوسط التحرك
- تقاطع متوسط التحرك الثلاثي

نماذج مخططات المدى القصير

• نماذج المخططات الصعودية:

- خطوط الإبتلاع
- شمعة إستنفاذ
- ضريح
- مطرقة
- شمعة داخلية
- مطرقة معكوسة
- أسفل الجزيرة
- شمعة إنعكاس أساسية
- شمعة خارجية
- إنعكاس بشمعتين

• نماذج المخططات الهبوطية:

- خطوط الإبتلاع
- شمعة إستنفاذ
- ضريح
- الرجل المعلق
- شمعة داخلية
- أعلى الجزيرة
- شمعة إنعكاس أساسية
- شمعة خارجية
- الشهاب
- إنعكاس بشمعتين

• الأخرى:

- فجوة سفلية

- فجوة علوية

- **Oscillators**

- خطوط بولينجر
- مؤشر قناة السلع (CCI)
- مؤشر ستوكاستيك السريع
- الاجل المتوسط KST
- الزخم
- متوسط التحرك للتقارب / التباعد (MACD)
- مؤشر القوة النسبية (RSI)
- مؤشر ستوكاستيك البطيء
- ويليامز R%

3. مزيد من المعلومات

لا تتردد في زيارة [YouTube channel](#)، لمشاهدة تسجيلات جلسات تداول مباشرة، برامج تعليمية و قوائم عرض مختلفة لأفضل محتويات التداول.

تنويه تقدم شركة Admiral Markets UK Ltd هذه الوظائف الإضافية مجانًا، استنادًا إلى تقنية Expert Advisor في MT4. كما هو الحال مع جميع الخبراء المستشارين Expert Advisor، لا تنشط هذه إلا عندما تقوم MetaTrader بإنشاء اتصال بالإنترنت و مع خوادمنا. قامت شركة Admiral Markets UK Ltd باختبار و إقناع نفسها لمصداقيتها التقنية. ومع ذلك، وكما هو الحال مع جميع التقنيات، لا يمكن أبدًا استبعاد أي عطل. تأكد من أنك تفهم تمامًا عمل جميع الوظائف الإضافية و الإضافات الأخرى، على سبيل المثال، من خلال ممارسة استخدامها على نطاق واسع مع حساب تجريبي مجاني لشركة Admiral Markets UK Ltd. لا تتحمل Admiral Markets UK Ltd المسؤولية عن الخسائر أو الأضرار الأخرى الناجمة عن المضاعفات التقنية.